



EASON

บริษัท ฮีชน เอนท์ จำกัด (มหาชน)
EASON PAINT PUBLIC COMPANY LIMITED

รายงานประจำปี 2552

Annual Report 2009



สารบัญ ►►

สารจากประธาน	2
คณะกรรมการบริษัท	3
คณะผู้บริหาร	6
ผลการดำเนินงานโดยสรุป	8
โครงสร้างการถือหุ้นและการจัดการ	11
การดำเนินงานด้านชุมชนและสิ่งแวดล้อม	26
ข้อมูลทั่วไป	29
ลักษณะการประกอบธุรกิจ	31
ปัจจัยความเสี่ยง	34
รายการระหว่างกัน	37
คำอธิบายและการวิเคราะห์ฐานะการเงิน	43
งบการเงิน	53

สารจากประธาน

**“บริษัทได้ให้ความสำคัญในการสร้างความร่วมมือและความสามัคคี
ในองค์กรมาโดยตลอด นอกเหนือจากการพัฒนาบุคลากร
อย่างต่อเนื่องเพื่อรองรับการขยายกิจการ”**

ปีที่ผ่านมานับเป็นปีที่ทั่วโลกได้รับความเสียหายทางเศรษฐกิจที่รุนแรงที่สุดครั้งหนึ่งในประวัติศาสตร์ ผมหวังว่าในปี 2553 เศรษฐกิจจะเริ่มกลับฟื้นขึ้นมาอีกครั้ง ซึ่งอาจจะต้องใช้เวลาอีกสักกระยะหนึ่งในการจัดระเบียบ กฎเกณฑ์ความยุติธรรมทางการเงินและการค้าระหว่างประเทศในโลกโดยเฉพาะแถบอเมริกาและยุโรป แม้ประเทศไทยของเราจะไม่ได้รับผลกระทบจากวิกฤตการณ์ครั้งนี้มากนัก แต่เราก็มีแรงกดดันจากปัญหาด้านการเมือง ทำให้ไม่สามารถก้าวสู่การแข่งขันของโลกได้ดีเท่าที่ควรทั้งที่ประเทศไทยมีศักยภาพสูง อีกทั้งนานาประเทศต่างให้ความสนใจเข้ามาลงทุนอย่างมาก แต่อย่างไรก็ตามผมขอเป็นกำลังใจให้กับทุกท่านและหวังว่าทุกสิ่งทุกอย่างจะดีขึ้นในเร็ววัน



บริษัท อีซีเอ็น เพ้นท์ จำกัด (มหาชน) ได้ให้ความสำคัญในการสร้างความร่วมมือและความสามัคคีในองค์กรมาโดยตลอด นอกเหนือจากการพัฒนาบุคลากรอย่างต่อเนื่องเพื่อรองรับการขยายกิจการของบริษัท และถึงแม้ในปี 2552 ที่ผ่านมาจะเป็นปีที่เศรษฐกิจมีปัญหามทั่วโลก แต่บริษัทได้เล็งเห็นถึงโอกาสที่จะเพิ่มความสามารถในการแข่งขัน โดยได้ก่อสร้างโรงงานผลิตสีอุตสาหกรรมในประเทศเวียดนามเพื่อให้สามารถตอบสนองความต้องการของลูกค้าในประเทศเวียดนามได้อย่างทันที โดยเฉพาะสีสำหรับชิ้นส่วนยานยนต์ ชิ้นส่วนพลาสติก และสีเคลือบบรรจุภัณฑ์ นอกจากนี้บริษัทยังได้เล็งเห็นถึงโอกาสในการทำตลาดของระบบน้ำดื่มในประเทศ จึงจัดตั้งบริษัทย่อยขึ้นเพื่อจำหน่ายและให้บริการเครื่องกรองน้ำที่มีคุณภาพสูงของโลกจากประเทศเกาหลี ซึ่งได้เริ่มดำเนินงานตั้งแต่วันที่เดือนสิงหาคมปีที่แล้ว

สุดท้ายนี้ผมขอขอบพระคุณคณะกรรมการ คณะผู้บริหาร และพนักงานบริษัททุกท่านที่ได้ร่วมมือร่วมแรงในการทำให้บริษัทดำเนินกิจการต่างๆ ให้เป็นไปตามแผนงานและเกิดประสิทธิผลที่ดี ซึ่งทำให้ผมมีความมั่นใจว่าทีมงานและแนวทางการดำเนินงานของบริษัทจะสามารถทำให้ธุรกิจเติบโตได้อย่างมั่นคงต่อไป และขอขอบพระคุณผู้ถือหุ้นทุกท่านที่ได้ให้ความไว้วางใจและสนับสนุนกิจการของบริษัทอย่างต่อเนื่องเสมอมา

คณะกรรมการบริษัท



นายสนั่น เอกแสงกุล • อายุ 55 ปี

ตำแหน่ง	ประธานกรรมการ • ประธานเจ้าหน้าที่บริหาร • กรรมการผู้มีอำนาจลงนาม
การศึกษา	ประกาศนียบัตร Director Accreditation Program • Mini MBA บริหารธุรกิจ มหาวิทยาลัยธรรมศาสตร์
ประสบการณ์	ปี 2539 – 2540 ที่ปริกษาารัฐมนตรีช่วยกระทรวงแรงงานและสวัสดิการสังคม • ปี 2545 – 2548 ที่ปริกษาประธานสภาผู้แทนราษฎร
การถือหุ้น	หุ้นสามัญ 966,000 หุ้น



นางสาวเพชรรัตน์ เอกแสงกุล • อายุ 53 ปี

ตำแหน่ง	กรรมการ • กรรมการบริหาร • กรรมการผู้มีอำนาจลงนาม
การศึกษา	ประกาศนียบัตร Director Accreditation Program • วิทยาศาสตร์บัณฑิต จุฬาลงกรณ์มหาวิทยาลัย • XMBA บริหารธุรกิจ มหาวิทยาลัยธรรมศาสตร์ • วิทยาลัยป้องกันราชอาณาจักร ปี 2549
ประสบการณ์	ปัจจุบัน ประธานกิตติมศักดิ์กลุ่มอุตสาหกรรมเคมี สภาอุตสาหกรรมแห่งประเทศไทย • นายกสมาคมผู้ผลิตสีไทย • ปี 2539 – ปัจจุบัน กรรมการผู้จัดการบริษัท นอฟ (ประเทศไทย) จำกัด • ปี 2549 – ปัจจุบัน ที่ปริกษาฝ่ายวิชาการ คณะวิทยาศาสตร์ จุฬาลงกรณ์มหาวิทยาลัย
การถือหุ้น	หุ้นสามัญ 5,184,000 หุ้น • ใบสำคัญแสดงสิทธิ RO 800,000 หน่วย • คู่สมรส : หุ้นสามัญ 560,000 หุ้น • ใบสำคัญแสดงสิทธิ RO 280,000 หน่วย



นายสินิท เอกแสงกุล • อายุ 52 ปี

ตำแหน่ง	กรรมการ • กรรมการบริหาร • กรรมการผู้มีอำนาจลงนาม
การศึกษา	ประกาศนียบัตร Director Accreditation Program • Mini MBA มหาวิทยาลัยเกษตรศาสตร์ • บริหารธุรกิจบัณฑิต มหาวิทยาลัยรามคำแหง
ประสบการณ์	ปัจจุบัน กรรมการบริษัท ออริจิน อีซีเอ็น เฟ้นท์ จำกัด • กรรมการบริษัท อีซีเอ็น อูไร เฟ้นท์ จำกัด • กรรมการผู้จัดการ ไบรท์ บลู วอเตอร์ คอร์ปอเรชั่น จำกัด • เลขานุการสมาคมนักเรียนเก่าบดินทรเดชา (สิงห์ สิงหเสนี) • ปี 2525 – 2549 กรรมการบริษัท อินโคท (ประเทศไทย) จำกัด • ปี 2521 – 2549 กรรมการบริษัท เอกแสง (1978) จำกัด
การถือหุ้น	หุ้นสามัญ 510,000 หุ้น • ใบสำคัญแสดงสิทธิ RO 1,320,000 หน่วย

คณะกรรมการบริษัท



นายวิชัย เอกแสงกุล • อายุ 46 ปี

ตำแหน่ง	กรรมการ • กรรมการบริหาร • กรรมการผู้มีอำนาจลงนาม
การศึกษา	ประกาศนียบัตร Director Accreditation Program • วิทยาศาสตร์ มหาบัณฑิต มหาวิทยาลัยเกษตรศาสตร์
ประสบการณ์	ปัจจุบัน กรรมการ บริษัท นอฟ (ประเทศไทย) จำกัด • ปี 2547 – ปัจจุบัน กรรมการบริษัท เอกแสง โฮลดิ้งส์ จำกัด • ปี 2546 – 2549 กรรมการบริษัท เอกแสง (1978) จำกัด • ปี 2528 – 2531 อาจารย์พิเศษภาควิชาเคมี มหาวิทยาลัยเกษตรศาสตร์
การถือหุ้น	หุ้นสามัญ 4,760,000 หุ้น • ใบสำคัญแสดงสิทธิ RO 800,000 หน่วย • คู่สมรส : หุ้นสามัญ 54,678 หุ้น



นางสาวสิริพันธ์ เอกแสงกุล • อายุ 45 ปี

ตำแหน่ง	กรรมการ • กรรมการบริหาร • กรรมการผู้มีอำนาจลงนาม
การศึกษา	ประกาศนียบัตร Director Accreditation Program • Mini MBA มหาวิทยาลัย เกษตรศาสตร์
ประสบการณ์	ปัจจุบัน กรรมการ บริษัท นอฟ (ประเทศไทย) จำกัด • ปี 2547 – ปัจจุบัน กรรมการบริษัท เอกแสง โฮลดิ้งส์ จำกัด • ปี 2546 – 2549 กรรมการบริษัท เอกแสง (1978) จำกัด
การถือหุ้น	หุ้นสามัญ 4,760,000 หุ้น • ใบสำคัญแสดงสิทธิ RO 800,000 หน่วย



นางพิสมัย บุญเกียรติ • อายุ 64 ปี

ตำแหน่ง	กรรมการอิสระ • ประธานกรรมการตรวจสอบ
การศึกษา	พาณิชยศาสตร์มหาบัณฑิต มหาวิทยาลัยธรรมศาสตร์ • ประกาศนียบัตรการ จัดการด้านการตลาด สถาบัน International Labour Organization (ILO) ประเทศอิตาลี • ประกาศนียบัตร Director Accreditation Program • ประกาศนียบัตร Director Certification Program
ประสบการณ์	ปี 2548 – ปัจจุบัน ประธานกรรมการตรวจสอบบริษัท ดีคอน จำกัด (มหาชน) • ปี 2543 – ปัจจุบัน ประธานสถาบันคลื่นลูกใหม่ คอนซัลแตนท์ • ปี 2547 – ปัจจุบัน ผู้พิพากษาสมทบ ศาลจังหวัดนนทบุรี แผนกคดีเยาวชนและ ครอบครัว • ปี 2542 – 2543 ผู้อำนวยการสำนักตรวจสอบภายใน บริษัท ไบโอไฟล์ จำกัด
การถือหุ้น	ไม่มี

คณะกรรมการบริษัท



นายวิเทียน นิลดำ • อายุ 67 ปี

ตำแหน่ง	กรรมการอิสระ • กรรมการตรวจสอบ
การศึกษา	ประกาศนียบัตร Director Accreditation Program • Mini MBA บริหารธุรกิจ มหาวิทยาลัยธรรมศาสตร์
ประสบการณ์	ปี 2547 – ปัจจุบัน รองประธานสภามন্ত্রী สภาสมาคมวิทยาศาสตร์และเทคโนโลยีแห่งประเทศไทย • ปี 2545 – ปัจจุบัน ที่ปรึกษากลุ่มการพิมพ์ สภาอุตสาหกรรมแห่งประเทศไทย • ปี 2552 - ปัจจุบัน กรรมการสภาวิชาชีพ วิทยาศาสตร์และเทคโนโลยี
การถือหุ้น	หุ้นสามัญ 200,000 หุ้น



นายเจน วงอิสริยะกุล • อายุ 56 ปี

ตำแหน่ง	กรรมการอิสระ • กรรมการตรวจสอบ
การศึกษา	ประกาศนียบัตร Director Accreditation Program • วิทยาศาสตร์บัณฑิต จุฬาลงกรณ์มหาวิทยาลัย • บริหารธุรกิจมหาบัณฑิต มหาวิทยาลัยธรรมศาสตร์
ประสบการณ์	ปี 2526 – ปัจจุบัน ประธานกรรมการบริษัท วินเนอร์กรุ๊ป เอ็นเตอร์ไพรส์ จำกัด • ปี 2547 – ปัจจุบัน กรรมการบริษัท สปา โอเวชั่น จำกัด • ปัจจุบัน กรรมการ บริษัท ผลิตภัณฑ์นวัตกรรมจามจรี จำกัด • ปัจจุบัน กรรมการที่ปรึกษาสมาคมนิสิตเก่าจุฬาย
การถือหุ้น	ไม่มี



นางสาวทิพวรรณ อุตัยสง • อายุ 51 ปี

ตำแหน่ง	กรรมการอิสระ • กรรมการตรวจสอบ
การศึกษา	X MBA มหาวิทยาลัยธรรมศาสตร์ • ประกาศนียบัตร Director Certification Program • วิทยาลัยการเมืองการปกครองสถาบันพระปกเกล้า รุ่นที่ 9 • สถาบันวิทยาการตลาดทุน (วตท.) รุ่นที่ 8
ประสบการณ์	ปี 2544 – ปัจจุบัน กรรมการผู้จัดการบริษัท เปเปอร์เมท (ประเทศไทย) จำกัด • ปี 2529 – ปัจจุบัน กรรมการตรวจสอบบริษัท พีเออี (ประเทศไทย) จำกัด (มหาชน) • ปัจจุบัน กรรมการตรวจสอบบริษัท โรงพยาบาลลาดพร้าว จำกัด (มหาชน) • ปี 2545 – 2548 กรรมการผู้จัดการบริษัท ไออีซี อินเทอร์เน็ต จำกัด • ปี 2548 กรรมการผู้จัดการใหญ่ บริษัท อินเทอร์เน็ต เนชั่นแนล เอ็นจิเนียริ่ง จำกัด (มหาชน)
การถือหุ้น	หุ้นสามัญ 70,000 หุ้น



นายสนั่น เอกแสงกุล
ประธานเจ้าหน้าที่บริหาร



นางสาวเพชรรัตน์ เอกแสงกุล
กรรมการผู้จัดการ



นายสนิทธ เอกแสงกุล
รองกรรมการผู้จัดการ



นายวิชัย เอกแสงกุล
รองกรรมการผู้จัดการ



นายมา อรรถพงษ์
รองกรรมการผู้จัดการ



นางสาวสิรินันท์ เอกแสงกุล

ผู้ช่วยกรรมการผู้จัดการ



นางสาวศิริภรณ์ ชูเชิด

ผู้จัดการฝ่ายผลิตภัณฑ์



นางสว่างจิตต์ เลาะห์โรจนพันธ์

ผู้จัดการฝ่ายบัญชีและสำนักงาน



นางวิไลวรรณ มิตรภานนท์

ผู้จัดการฝ่ายจัดซื้อ



นายหรรษา วิจิตรจินดา

ผู้จัดการฝ่ายบริหารทรัพยากรมนุษย์



นางสาวพรรณพิมล บุญญิกุล

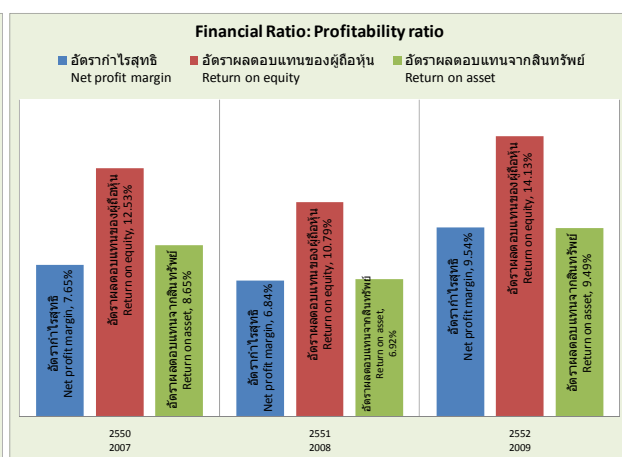
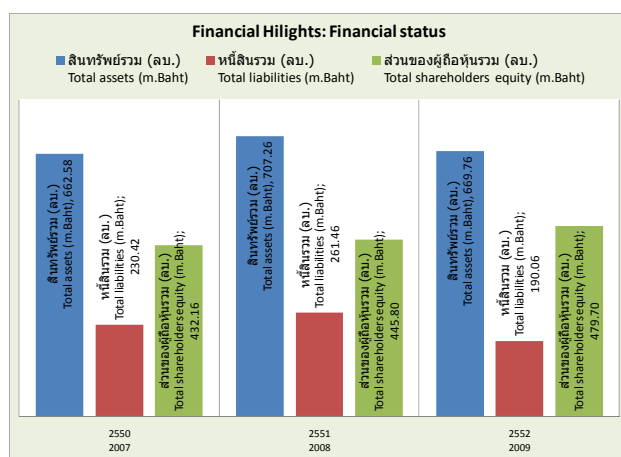
ผู้จัดการฝ่ายการเงิน

ผลการดำเนินงานโดยสรุป ▶

- ❖ บริษัทได้พัฒนาผลิตภัณฑ์สีพ่นรถจักรยานยนต์คุณภาพสูงภายใต้เทคโนโลยีของ BASF ประเทศเยอรมันนี ซึ่งทำให้ลูกค้าสามารถเลือกใช้สีคุณภาพสูงของบริษัททดแทนการนำเข้าจากต่างประเทศ รวมถึงพัฒนาหมึกพิมพ์กลุ่มบรรจุภัณฑ์สำหรับฝาเกลียวลูมิเนียมและหมึกพิมพ์สำหรับชิ้นงานในระบบ UV เพื่อส่งออกไปยังลูกค้าในกลุ่มประเทศอาเซียน ตลอดจนสามารถผลิตหมึกพิมพ์ UV สำหรับงานพิมพ์บนพลาสติกภายใต้เทคโนโลยีของ INX Corporation Ink Limited ประเทศสหรัฐอเมริกา ซึ่งบริษัทเป็นผู้ผลิตหมึกพิมพ์ UV ได้เป็นรายแรกและรายเดียวในประเทศไทย ทำให้ผลิตภัณฑ์ของบริษัทได้รับการยอมรับจากลูกค้าทั้งในประเทศและต่างประเทศมากยิ่งขึ้น
- ❖ ในปี 2552 บริษัทได้เริ่มผลิตสินค้าและส่งมอบให้แก่บริษัท บีเอเอสเอฟ (ไทย) จำกัด (“BTL”) เพื่อจัดจำหน่ายไปยังลูกค้าผู้ผลิตชิ้นส่วนรถจักรยานยนต์และประเทศในภูมิภาคอาเซียนตามสัญญาความร่วมมือทางธุรกิจ (Toll Manufacturing Agreement) รวมถึงบริษัทได้จำหน่ายสิทธิบัตรของ บริษัท นอฟ (ประเทศไทย) จำกัด (“NTL”) ได้แก่ ฐานข้อมูลลูกค้าการตลาดสีพ่นรถจักรยานยนต์ คิดเป็นมูลค่ารวม 49.65 ล้านบาท (ราคาตามมูลค่าบัญชี ณ วันที่ 31 ธันวาคม 2551) เพื่อโอกาสในการผลิตสีอุตสาหกรรมอื่น ทั้งนี้ BASF Coatings AG ประเทศเยอรมนีได้มุ่งหวังให้ประเทศไทยเป็นศูนย์กลางด้านการผลิต เพื่อรองรับการขยายตัวของธุรกิจสารเคลือบ (Coatings) ในอุตสาหกรรมรถจักรยานยนต์และอุตสาหกรรมอื่นในภูมิภาคอาเซียน
บริษัทได้เพิ่มสัดส่วนการลงทุนใน NTL โดยซื้อหุ้นสามัญจาก บริษัท บีเอเอสเอฟ โค้ดดิ้ง เจแปน จำกัด ประเทศญี่ปุ่น (“BCJ”) จำนวน 8,000 หุ้น (คิดเป็นร้อยละ 40) มูลค่า 17.48 ล้านบาท และบริษัท มิกิ แอนด์ โค. จำกัด ประเทศญี่ปุ่น (“MIKI”) จำนวน 1,800 หุ้น (คิดเป็นร้อยละ 9) มูลค่า 5.2 ล้านบาท ทำให้บริษัทถือหุ้นใน NTL รวมทั้งสิ้นจำนวน 19,996 หุ้น คิดเป็นร้อยละ 99.98 ของทุนจดทะเบียนชำระแล้วของ NTL ปัจจุบันบริษัทคงอยู่ระหว่างการเจรจากับพันธมิตรเพื่อสร้างความร่วมมือและดำเนินธุรกิจ NTL ต่อไป
- ❖ ในเดือนมิถุนายน 2552 บริษัทได้เพิ่มการลงทุนในประเทศเวียดนามโดยเพิ่มทุนจดทะเบียนบริษัท อีซัน อูไร เฟ้นท์ จำกัด (“EUP”) จากเดิมจำนวน 2 ล้านเหรียญสหรัฐ เป็น 4 ล้านเหรียญสหรัฐ การเพิ่มทุนครั้งนี้เป็นการเพิ่มทุนตามสัดส่วนของผู้ถือหุ้นจึงทำให้บริษัทถือหุ้นใน EUP ร้อยละ 62 คงเดิม และคิดเป็นมูลค่าการลงทุนเพิ่มจำนวน 1.24 ล้านเหรียญสหรัฐ ปัจจุบัน EUP คงอยู่ระหว่างการก่อสร้างอาคารผลิตซึ่งคาดว่าจะแล้วเสร็จและสามารถดำเนินการผลิตได้ภายในไตรมาสที่ 1 ปี 2553
นอกจากนี้บริษัทได้จัดตั้งบริษัท ไบรท์ บลู วอเตอร์ คอร์ปอเรชั่น จำกัด (“BBW”) เพื่อดำเนินธุรกิจจำหน่ายและให้บริการเครื่องกรองน้ำและเครื่องกรองอากาศ เนื่องจากบริษัทเล็งเห็นว่าผู้บริโภคในปัจจุบันได้ให้ความสำคัญกับการดูแลสุขภาพด้วยการดื่มน้ำที่สะอาดและมีประโยชน์ต่อร่างกาย บริษัทจึงศึกษาข้อมูลและวางแผนด้านการตลาดร่วมกับทีมงานที่มีประสบการณ์ในธุรกิจนี้มาตั้มียาวนานกว่า 10 ปี ทำให้ปัจจุบัน BBW มีลูกค้าประมาณ 2,000 ราย และมีเป้าหมายในการขยายฐานลูกค้าไปสู่กลุ่มองค์กรทั้งหน่วยงานภาครัฐและเอกชน โดยอาศัยจุดแข็งของผลิตภัณฑ์และการจัดจำหน่ายที่แข็งแกร่ง
BBW จัดตั้งด้วยทุนจดทะเบียนจำนวน 35 ล้านบาท บริษัทถือหุ้นในสัดส่วนร้อยละ 60 ร่วมกับกลุ่มผู้ถือหุ้นชาวไทยและชาวต่างประเทศในสัดส่วนร้อยละ 40
- ❖ ในเดือนสิงหาคม 2552 บริษัทเพิ่มสัดส่วนการลงทุนในบริษัท ออริจิน อีซัน เฟ้นท์ จำกัด (“OEP”) ซึ่งมีฐานะเป็นบริษัทร่วม โดยซื้อหุ้นจากผู้ถือหุ้นเดิมจำนวน 600 หุ้น (คิดเป็นร้อยละ 0.2) รวมมูลค่า 6 หมื่นบาท ทำให้สัดส่วนการถือหุ้นใน OEP เพิ่มขึ้นจากเดิมจำนวน 129,400 หุ้น (คิดเป็นร้อยละ 39.8) เป็นจำนวนทั้งสิ้น 120,000 หุ้น (คิดเป็นร้อยละ 40) ของทุนจดทะเบียน

- ❖ ที่ประชุมคณะกรรมการบริษัท ครั้งที่ 3/2551 เมื่อวันที่ 8 สิงหาคม 2551 มีมติให้บริษัทดำเนินโครงการซื้อหุ้นคืนเพื่อการบริหารการเงิน จำนวนไม่เกินร้อยละ 10 ของหุ้นที่จำหน่ายได้แล้วทั้งหมด ณ วันที่ 9 กรกฎาคม 2551 (ไม่เกิน 20,342,018 หุ้น) โดยบริษัทได้ซื้อหุ้นคืนระหว่างวันที่ 28 สิงหาคม 2551 – 28 กุมภาพันธ์ 2552 รวมจำนวน 20,182,600 หุ้น คิดเป็นร้อยละ 9.92 รวมมูลค่า 39.58 ล้านบาท
- ❖ ณ วันที่ 31 ธันวาคม 2552 บริษัทมีหุ้นชำระแล้วจำนวน 219,931,904 บาท แบ่งเป็นหุ้นสามัญจำนวน 219,931,904 หุ้น มูลค่าที่ตราไว้หุ้นละ 1 บาท และมีใบสำคัญแสดงสิทธิคงเหลือจำนวน 87,068,084 หน่วย แบ่งเป็นใบสำคัญแสดงสิทธิของผู้ถือหุ้นเดิม จำนวน 86,047,538 หน่วย และใบสำคัญแสดงสิทธิของกรรมการ ผู้บริหาร (ซึ่งมีได้ดำรงตำแหน่งกรรมการ พนักงาน และที่ปรึกษาของบริษัท จำนวน 1,020,546 หน่วย
- ❖ ในปี 2552 บริษัทมีรายได้รวมเท่ากับ 685.13 ล้านบาท ซึ่งแบ่งเป็นสัดส่วนรายได้จากการขายและรับจ้างผลิตสีกลุ่มยานยนต์ ร้อยละ 63.51 สัดส่วนรายได้จากการผลิตและจำหน่ายสีกลุ่มอุตสาหกรรมอื่นร้อยละ 24.58 และสัดส่วนรายได้จากการขายและบริการส่วนงานอื่นร้อยละ 0.80 บริษัทมีกำไรจากการดำเนินงาน 7.56 ล้านบาทลดลงจากปี 2551 จำนวน 25.27 ล้านบาท เนื่องจากปี 2552 บริษัทมีการลงทุนเพิ่มขึ้นในธุรกิจอื่น ทำให้เกิดส่วนงานอื่นเพิ่มขึ้น ซึ่งอยู่ระหว่างการลงทุนในช่วงเริ่มต้นยังมีค่าใช้จ่ายสูงกว่ารายได้ และบริษัทเริ่มความร่วมมือกับกลุ่มบริษัท BASF โดยทำสัญญาจ้างผลิตสีกลุ่มสียานยนต์กับบริษัท บีเอเอสเอฟ (ประเทศไทย) ทำให้โครงสร้างรายได้ที่ผลิตเพื่อจำหน่ายเปลี่ยนเป็นรายได้รับจ้างผลิต จากการเริ่มปรับเปลี่ยนโครงสร้างทำให้ รายได้จากการขายและรับจ้างลดลง แต่มีรายได้จากการจำหน่ายฐานข้อมูลลูกค้าและการตลาดจำนวน 49.65 ล้านบาทเพิ่มขึ้นมาชดเชย ทำให้ภาพรวมบริษัทมีกำไรสุทธิรวมสูงกว่าปีก่อน

ข้อมูลสำคัญทางการเงิน	หน่วย	2550	2551	2552
Financial Highlights	Unit	2007	2008	2009
สินทรัพย์รวม	ล้านบาท	662.58	707.26	669.76
Total assets	M.Baht			
หนี้สินรวม	ล้านบาท	230.42	261.46	190.06
Total liabilities	M.Baht			
ส่วนของผู้ถือหุ้นรวม	ล้านบาท	432.16	445.80	479.70
Total shareholders equity	M.Baht			
รายได้รวม	ล้านบาท	698.45	692.68	685.13
Total revenues	M.Baht			
กำไรสุทธิรวม	ล้านบาท	53.46	47.36	65.37
Net profit	M.Baht			
กำไรต่อหุ้นขั้นพื้นฐาน (บริษัทแม่)	บาท/หุ้น	0.250	0.222	0.264
Basic earning per share (parent company)	Baht/share			
กำไรต่อหุ้นปรับลด (บริษัทแม่)	บาท/หุ้น	0.200	0.176	0.226
Diluted earning per share (parent company)	Baht/share			
มูลค่าตามบัญชีต่อหุ้น	บาท/หุ้น	2.156	2.233	2.376
Book value per share	Baht/share			
อัตราส่วนทางการเงิน	หน่วย	2550	2551	2552
Financial Ratio	Unit	2007	2008	2009
อัตรากำไรสุทธิ	%	7.65%	6.84%	9.54%
Net profit margin				
อัตราผลตอบแทนของผู้ถือหุ้น	%	12.53%	10.79%	14.13%
Return on equity				
อัตราผลตอบแทนจากสินทรัพย์	%	8.65%	6.92%	9.49%
Return on asset				
หุ้นสามัญที่ออกและชำระแล้ว	ล้านหุ้น	201.21	204.36	219.93
Registered share capital	M.shares			



การโครงสร้างการถือหุ้นและการจัดการ ▶

หลักทรัพย์ของบริษัท

ณ วันที่ 31 ธันวาคม 2552 บริษัทมีทุนจดทะเบียน 307,000,000 บาท แบ่งเป็นหุ้นสามัญจำนวน 307,000,000 หุ้น มูลค่าที่ตราไว้หุ้นละ 1 บาท และมีทุนจดทะเบียนชำระแล้วจำนวน 219,931,904 บาท โดยเป็นหุ้นสามัญที่ออกและเรียกชำระแล้ว จำนวน 219,931,904 หุ้น และมีใบสำคัญแสดงสิทธิ

คงเหลือจำนวน 87,068,084 หน่วย แบ่งเป็นใบสำคัญแสดงสิทธิของผู้ถือหุ้นเดิม จำนวน 86,047,538 หน่วย และใบสำคัญแสดงสิทธิของกรรมการ ผู้บริหาร (ซึ่งมิได้ดำรงตำแหน่งกรรมการ) พนักงาน และที่ปรึกษาของบริษัท จำนวน 1,020,546 หน่วย

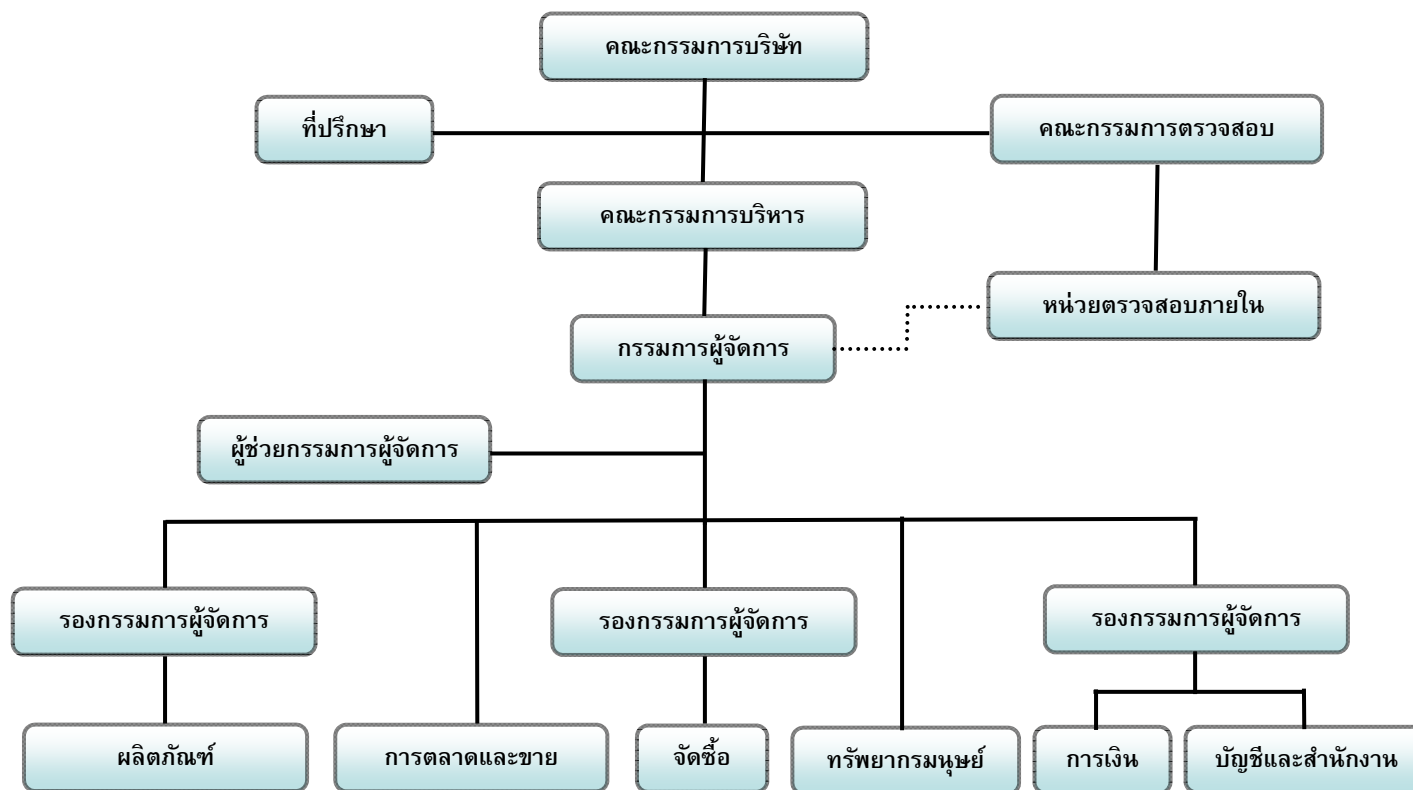
ผู้ถือหุ้นสูงสุด 10 ลำดับแรก ณ วันปิดสมุดทะเบียน เมื่อวันที่ 31 ธันวาคม 2552

ลำดับที่	รายชื่อผู้ถือหุ้น	จำนวนหุ้น	ร้อยละ
1	บจก. เอกแสง โฮลดิ้งส์ และกลุ่มเอกแสงกุล	122,007,179	55.47
2	บริษัท ศูนย์รับฝากหลักทรัพย์ (ประเทศไทย) จำกัด เพื่อผู้ฝาก	20,182,600	9.18
3	กลุ่มอนันต์วัชร	7,295,500	3.32
4	กลุ่มเดชมรรธัญ	6,795,900	3.10
5	นายธงชัย เมธากิจตระกูล	5,500,000	2.50
6	นางสาวชญัญญา มังคละคีรี	4,172,300	1.90
7	นายอมร ตั้งตน	3,958,700	1.80
8	นายจำเริญ รุ่งวัฒนาเศรษฐ	3,456,900	1.57
9	นางสาวเบญจวรรณ อธิคมพจน์	3,194,000	1.45
10	นายสกล เหล่าสุวรรณ	2,953,400	1.34
11	ผู้ถือหุ้นอื่นๆ	40,415,425	18.37
	รวม	219,931,904	100.00

นโยบายการจ่ายปันผล

บริษัทและบริษัทย่อยมีนโยบายการจ่ายเงินปันผลในอัตราไม่ต่ำกว่าร้อยละ 40 ของกำไรสุทธิหลังหักภาษีและสำรองตามกฎหมายแล้วของบริษัท หากไม่มีเหตุจำเป็นอื่นใด และการจ่ายเงินปันผลนั้น ไม่มีผลกระทบต่อการดำเนินงานปกติของกลุ่มบริษัทอย่างมีนัยสำคัญ ทั้งนี้ การจ่ายเงินปันผลให้นำปัจจัยต่างๆ มาพิจารณาประกอบ เช่น ผลการดำเนินงานของบริษัท สภาพคล่องของบริษัท การขยายธุรกิจ และปัจจัยอื่นๆ ที่เกี่ยวข้องในการบริหารงานของบริษัท ซึ่งการจ่ายเงินปันผลดังกล่าวข้างต้นจะต้องได้รับความเห็นชอบจากผู้ถือหุ้นและ/หรือความเห็นชอบของคณะกรรมการบริษัทตามความเหมาะสม

โครงสร้างการจัดการ ณ วันที่ 31 ธันวาคม 2552



หมายเหตุ : บริษัทได้ว่าจ้างบริษัท เวล แพลนนิ่ง โซลูชั่น จำกัด ซึ่งเป็นบุคคลภายนอกเพื่อทำหน้าที่ตรวจสอบภายในของบริษัท

คณะกรรมการของบริษัท

บริษัทมีคณะกรรมการทั้งหมด 3 ชุด ได้แก่ คณะกรรมการบริษัท คณะกรรมการบริหาร และคณะกรรมการตรวจสอบ โดยมีรายชื่อคณะกรรมการแต่ละชุด และขอบเขตอำนาจหน้าที่ ดังต่อไปนี้

คณะกรรมการบริษัท ณ วันที่ 31 ธันวาคม 2552 คณะกรรมการบริษัทมีจำนวน 9 ท่าน ดังนี้

	ชื่อ-สกุล	ตำแหน่ง
1	นายสนั่น เอกแสงกุล	ประธานกรรมการ
2	นางสาวเพชรรัตน์ เอกแสงกุล	กรรมการ
3	นายสนิธ เอกแสงกุล	กรรมการ
4	นายวิชัย เอกแสงกุล	กรรมการ
5	นางสาวสิรินันท์ เอกแสงกุล	กรรมการ
6	นางพิสมัย บุญเกียรติ	ประธานกรรมการตรวจสอบ/ กรรมการอิสระ
7	นายวิเทียน นิลคำ	กรรมการตรวจสอบ/ กรรมการอิสระ
8	นายเจน วงอสิริยะกุล	กรรมการตรวจสอบ/ กรรมการอิสระ
9	นางสาวทิพวรรณ อุทัยสูง	กรรมการตรวจสอบ/ กรรมการอิสระ

กรรมการผู้มีอำนาจลงนาม

นายสนิธ เอกแสงกุล หรือ นางสาวเพชรรัตน์ เอกแสงกุล หรือนายสนั่น เอกแสงกุล หรือนายวิชัย เอกแสงกุล หรือนางสาวสิรินันท์ เอกแสงกุล กรรมการสองในห้าคนนี้ลงลายมือชื่อร่วมกัน และประทับตราสำคัญของบริษัท

ขอบเขตอำนาจหน้าที่ของคณะกรรมการบริษัท

1. คณะกรรมการมีอำนาจและหน้าที่และความรับผิดชอบในการจัดการบริษัท ให้เป็นไปตามกฎหมาย วัตถุประสงค์และข้อบังคับของบริษัท ตลอดจนมติของที่ประชุมผู้ถือหุ้นที่ชอบด้วยกฎหมายด้วยความซื่อสัตย์สุจริตและระมัดระวังรักษาผลประโยชน์ของบริษัท โดยสรุปอำนาจหน้าที่และความรับผิดชอบที่สำคัญได้ดังนี้
2. จัดให้มีการประชุมผู้ถือหุ้นเป็นการประชุมสามัญประจำปี ภายใน 4 เดือนนับแต่วันสิ้นสุดรอบระยะเวลาบัญชี
3. จัดให้มีการประชุมคณะกรรมการอย่างน้อย 3 เดือนต่อครั้ง
4. จัดให้มีการทำงบดุลและงบกำไรขาดทุนของบริษัท ณ วันสิ้นสุดรอบระยะเวลาบัญชีของบริษัทซึ่งผู้สอบบัญชีตรวจสอบแล้ว และนำเสนอต่อที่ประชุมผู้ถือหุ้นเพื่อพิจารณาและอนุมัติ
5. คณะกรรมการอาจมอบอำนาจให้กรรมการคนหนึ่งหรือหลายคนหรือบุคคลอื่นใดปฏิบัติกรอย่างหนึ่งอย่างใดแทนคณะกรรมการได้ โดยอยู่ภายใต้การควบคุมของคณะกรรมการหรืออาจมอบอำนาจ เพื่อให้บุคคลดังกล่าวมีอำนาจตามที่คณะกรรมการเห็นสมควรและภายในระยะเวลาที่คณะกรรมการเห็นสมควร ซึ่งคณะกรรมการอาจยกเลิกเพิก

ถอนเปลี่ยนแปลงบุคคลที่ได้รับมอบอำนาจหรืออำนาจนั้นๆ ได้เมื่อเห็นสมควร ทั้งนี้คณะกรรมการอาจมอบอำนาจให้คณะกรรมการบริหารมีอำนาจหน้าที่ในการปฏิบัติงานต่างๆ โดยมีรายละเอียดการมอบอำนาจตามขอบเขตอำนาจหน้าที่ของคณะกรรมการบริหาร ซึ่งการมอบอำนาจนั้น จะต้องไม่มีลักษณะเป็นการมอบอำนาจหรือมอบอำนาจช่วงที่ทำให้คณะกรรมการบริหารหรือผู้รับมอบอำนาจจากคณะกรรมการบริษัทสามารถอนุมัติรายการที่ตนหรือบุคคลที่อาจมีความขัดแย้ง มีส่วนได้เสียหรืออาจมีความขัดแย้งทางผลประโยชน์อื่นใดกับบริษัท หรือบริษัทย่อย (ตามที่นิยามไว้ในประกาศคณะกรรมการกำกับหลักทรัพย์และตลาดหลักทรัพย์) ยกเว้นเป็นการอนุมัติรายการที่เป็นไปตามนโยบายและหลักเกณฑ์ที่ที่ประชุมผู้ถือหุ้นหรือคณะกรรมการบริษัทพิจารณาอนุมัติไว้ หรือเป็นการอนุมัติรายการที่เป็นไปตามปกติธุรกิจที่มีการกำหนดขอบเขตชัดเจน

6. กำหนดเป้าหมาย แนวทาง นโยบาย แผนงานและงบประมาณของบริษัท ควบคุมกำกับดูแลการบริหารและการจัดการของคณะกรรมการบริหาร ให้เป็นไปตามนโยบายที่ได้รับมอบหมาย เว้นแต่ในเรื่องดังต่อไปนี้ คณะกรรมการต้องได้รับมติอนุมัติจากที่ประชุมผู้ถือหุ้นก่อนการดำเนินการ อันได้แก่ เรื่องที่กฎหมายกำหนดให้ต้องได้รับมติอนุมัติจากที่ประชุมผู้ถือหุ้น เช่น การเพิ่มทุน การลดทุน การออกหุ้นกู้ หรือ การแก้ไขหนังสือบริคณห์สนธิหรือข้อบังคับ เป็นต้น

- นอกจากนี้ คณะกรรมการยังมีขอบเขตหน้าที่ ดังนี้
1. กำกับดูแลให้บริษัทปฏิบัติตามกฎหมายว่าด้วยหลักทรัพย์และตลาดหลักทรัพย์ ข้อกำหนดของตลาดหลักทรัพย์ อาทิ การทำรายการที่เกี่ยวข้องกัน และการซื้อหรือขายทรัพย์สินที่สำคัญตามกฎหมายเกณฑ์ของตลาดหลักทรัพย์แห่งประเทศไทย หรือกฎหมายที่เกี่ยวข้องกับธุรกิจของบริษัท
 2. พิจารณาโครงสร้างการบริหารงาน แต่งตั้งคณะกรรมการบริหาร ประธานกรรมการบริหาร และคณะกรรมการอื่นตามความเหมาะสม
 3. ติดตามผลการดำเนินงานให้เป็นไปตามแผนงานและงบประมาณอย่างต่อเนื่อง
 4. กรรมการจะต้องไม่ประกอบกิจการอันมีสภาพอย่างเดียวกัน และเป็นการแข่งขันกับกิจการของบริษัท หรือเข้าเป็นหุ้นส่วนในห้างหุ้นส่วนสามัญ หรือเป็นหุ้นส่วนไม่จำกัดความรับผิดชอบในห้างหุ้นส่วนจำกัด หรือเป็นกรรมการของบริษัทเอกชน หรือบริษัทอื่นที่ประกอบกิจการอันมีสภาพอย่างเดียวกัน และเป็นการแข่งขันกับกิจการของบริษัทไม่ว่าจะทำได้เพื่อประโยชน์ตนหรือเพื่อประโยชน์ผู้อื่น เว้นแต่จะได้แจ้งให้ที่ประชุมผู้ถือหุ้นทราบก่อนที่จะมีมติแต่งตั้ง

5. กรรมการต้องแจ้งให้บริษัททราบโดยไม่ชักช้า หากมีส่วนได้เสียไม่ว่าโดยตรงหรือโดยอ้อมในสัญญาที่บริษัททำขึ้น หรือถือหุ้นหรือหุ้นกู้เพิ่มขึ้นหรือลดลงในบริษัทหรือบริษัทในเครือ

ทั้งนี้ การมอบหมายอำนาจหน้าที่และความรับผิดชอบของคณะกรรมการบริษัทนั้น จะไม่มีลักษณะเป็นการมอบอำนาจหรือมอบอำนาจช่วงที่ทำให้คณะกรรมการบริษัทหรือผู้รับมอบอำนาจจากคณะกรรมการบริษัทสามารถอนุมัติรายการที่ตนหรือบุคคลที่อาจมีความขัดแย้ง มีส่วนได้เสีย หรืออาจมีความขัดแย้งทางผลประโยชน์อื่นใดกับบริษัท หรือบริษัทย่อย (ตามที่นิยามไว้ในประกาศคณะกรรมการกำกับหลักทรัพย์และตลาดหลักทรัพย์) ยกเว้นเป็นการอนุมัติรายการที่เป็นไปตามนโยบายและหลักเกณฑ์ที่ที่ประชุมผู้ถือหุ้นหรือคณะกรรมการบริษัทพิจารณาอนุมัติไว้หรือเป็นการอนุมัติรายการที่เป็นไปตามปกติธุรกิจที่มีการกำหนดขอบเขตอำนาจการอนุมัติไว้อย่างชัดเจน เช่น ลักษณะของรายการ วงเงินการอนุมัติ



คณะกรรมการบริหาร ณ วันที่ 31 ธันวาคม 2552 คณะกรรมการบริหารของบริษัทมีจำนวน 5 ท่าน ดังนี้

ชื่อ-สกุล	ตำแหน่ง
1 นายสนั่น เอกแสงกุล	ประธาน
2 นางสาวเพชรรัตน์ เอกแสงกุล	กรรมการบริหาร
3 นายสนธิ เอกแสงกุล	กรรมการบริหาร
4 นายวิชัย เอกแสงกุล	กรรมการบริหาร
5 นางสาวสิรินันท์ เอกแสงกุล	กรรมการบริหาร

ขอบเขตอำนาจหน้าที่ของคณะกรรมการบริหาร

คณะกรรมการบริหารมีอำนาจ หน้าที่ และความรับผิดชอบในการบริหารงานในเรื่องเกี่ยวกับการดำเนินงานตามปกติธุระและงานบริหารของบริษัท กำหนดนโยบาย แผนธุรกิจ งบประมาณ โครงสร้างการบริหารงาน และอำนาจการบริหารต่าง ๆ ของบริษัท หลักเกณฑ์ในการดำเนินธุรกิจให้สอดคล้องกับสภาพเศรษฐกิจ เพื่อเสนอให้ที่ประชุมคณะกรรมการของบริษัทพิจารณาและอนุมัติและ/หรือให้ความ

เห็นชอบ รวมตลอดถึงการตรวจสอบและติดตามผลการดำเนินงานของบริษัทตามนโยบายที่กำหนด โดยสรุปอำนาจหน้าที่และความรับผิดชอบที่สำคัญได้ ดังนี้

1. ดำเนินกิจการและบริหารกิจการของบริษัทตามวัตถุประสงค์ ข้อบังคับ นโยบาย ระเบียบ ข้อกำหนด คำสั่ง และมติของที่ประชุมคณะกรรมการ และ/หรือมติที่ประชุมผู้ถือหุ้นของบริษัททุกประการ

2. พิจารณากำหนดนโยบาย ทิศทาง และกลยุทธ์ การดำเนินธุรกิจของบริษัท กำหนดแผนการเงินงบประมาณ การบริหารทรัพยากรบุคคล การลงทุนด้านเทคโนโลยีสารสนเทศ การขยายงาน การประชาสัมพันธ์ และควบคุมกำกับดูแลให้การดำเนินงานของคณะทำงานที่แต่งตั้งบรรลุตามเป้าหมาย
 3. พิจารณาเรื่องการจัดสรรงบประมาณประจำปีตามที่ฝ่ายจัดการเสนอก่อนที่จะนำเสนอให้คณะกรรมการบริษัท พิจารณาและอนุมัติ ทั้งนี้ให้รวมถึงการพิจารณาและอนุมัติการเปลี่ยนแปลงและเพิ่มเติมงบประมาณรายจ่ายประจำปีในระหว่างที่ไม่มีการประชุมคณะกรรมการบริษัทและให้นำเสนอคณะกรรมการบริษัท เพื่อทราบในที่ประชุมคราวต่อไป
 4. มีอำนาจพิจารณาอนุมัติ การใช้จ่ายเงินในการดำเนินการตามปกติธุรกิจของบริษัท เช่น การจัดซื้อทรัพย์สิน วัสดุ อุปกรณ์ เครื่องจักร ยานพาหนะ ฯลฯ ในวงเงินสำหรับแต่ละรายการไม่เกิน 30 ล้านบาท
 5. อนุมัติการใช้จ่ายเงินลงทุนที่สำคัญ ๆ ที่ได้กำหนดไว้ในงบประมาณรายจ่ายประจำปีตามที่จะได้รับมอบหมายจากคณะกรรมการบริษัท หรือตามที่คณะกรรมการบริษัทได้เคยมีมติอนุมัติในหลักการไว้แล้ว
 6. มีอำนาจพิจารณาอนุมัติการกู้ยืมเงิน การจัดหางานเงินสินเชื่อ หรือการออกตราสารหนี้ รวมถึงการให้หลักประกัน การค้ำประกันเงินกู้หรือสินเชื่อ หรือการขอสินเชื่อใด ๆ ของบริษัท ในวงเงินไม่เกิน 50 ล้านบาท
 7. เป็นคณะที่ปรึกษาฝ่ายจัดการในเรื่องเกี่ยวกับนโยบายด้านการเงิน การตลาด การบริหารงานบุคคล และด้านการปฏิบัติการอื่น ๆ
 8. กำหนดโครงสร้างองค์กร อำนาจการบริหารองค์กร รวมถึงการแต่งตั้ง การว่าจ้าง การโยกย้าย การกำหนดเงินค่าจ้าง ค่าตอบแทน โบนัสพนักงานระดับผู้บริหาร และการเลิกจ้าง
 9. ให้มีอำนาจในการมอบอำนาจให้กรรมการคนหนึ่ง หรือหลายคน หรือบุคคลอื่นใดปฏิบัติกรอย่างหนึ่งอย่างใด โดยอยู่ภายใต้การควบคุมของคณะกรรมการบริหาร หรืออาจมอบอำนาจเพื่อให้บุคคลดังกล่าว มีอำนาจตามที่คณะกรรมการบริหารเห็นสมควร และภายในระยะเวลาที่เห็นสมควร ซึ่งคณะกรรมการอาจยกเลิก เพิกถอน เปลี่ยนแปลง หรือแก้ไข บุคคลที่ได้รับมอบอำนาจ หรืออำนาจนั้น ๆ ได้เห็นสมควร
 10. ดำเนินการอื่นใด ๆ ตามที่คณะกรรมการบริษัทมอบหมาย เป็นคราว ๆ ไป
- ทั้งนี้ การมอบหมายอำนาจหน้าที่และความรับผิดชอบของคณะกรรมการบริหารนั้น จะไม่มีลักษณะเป็นการมอบอำนาจหรือมอบอำนาจช่วงที่ทำให้คณะกรรมการบริหารหรือผู้รับมอบอำนาจจากคณะกรรมการบริหารสามารถอนุมัติรายการที่ตนหรือบุคคลที่อาจมีความขัดแย้ง มีส่วนได้เสีย หรืออาจมีความขัดแย้งทางผลประโยชน์อื่นใดกับบริษัท หรือบริษัทย่อย (ตามที่นิยามไว้ในประกาศคณะกรรมการกำกับหลักทรัพย์และตลาดหลักทรัพย์) ซึ่งการอนุมัติรายการในลักษณะดังกล่าวจะต้องเสนอต่อที่ประชุมคณะกรรมการบริษัท และ/หรือที่ประชุมผู้ถือหุ้น (แล้วแต่กรณี) เพื่อพิจารณาและอนุมัติรายการดังกล่าวตามที่ข้อบังคับของบริษัทหรือบริษัทย่อยหรือกฎหมายที่เกี่ยวข้องกำหนด (แล้วแต่กรณี) ยกเว้นเป็นการอนุมัติรายการที่เป็นไปตามปกติธุรกิจที่มีการกำหนดขอบเขตอำนาจการอนุมัติไว้อย่างชัดเจน เช่น ลักษณะของรายการ วงเงินการอนุมัติ



กรรมการตรวจสอบ/กรรมการอิสระ ณ วันที่ 31 ธันวาคม 2552 กรรมการตรวจสอบของบริษัทมีจำนวน 4 ท่าน ดังนี้

ชื่อ-สกุล		ตำแหน่ง
1	นางพิสมัย บุญเกียรติ	ประธานกรรมการตรวจสอบ/กรรมการอิสระ
2	นายวิเทียน นิลคำ	กรรมการตรวจสอบ/กรรมการอิสระ
3	นายเจน วงอริสริยะกุล	กรรมการตรวจสอบ/กรรมการอิสระ
4	นางสาวทิพวรรณ อุทัยสง	กรรมการตรวจสอบ/กรรมการอิสระ

ขอบเขตอำนาจหน้าที่ของคณะกรรมการตรวจสอบ/ กรรมการอิสระ

คณะกรรมการตรวจสอบมีขอบเขต หน้าที่ และความรับผิดชอบ ตามที่ได้รับมอบหมายจากคณะกรรมการ รวมทั้งการรายงานต่อคณะกรรมการดังต่อไปนี้

1. สอบทานให้บริษัทมีการรายงานทางการเงินอย่างถูกต้องและเปิดเผยอย่างเพียงพอ โดยการประสานงานกับผู้สอบบัญชีภายนอกและผู้บริหารที่รับผิดชอบจัดทำรายงานทางการเงินทั้งรายไตรมาสและประจำปีคณะกรรมการตรวจสอบอาจเสนอแนะให้ผู้สอบบัญชีสอบทานหรือตรวจสอบรายการใด ๆ ที่เห็นว่าจำเป็นและเป็นเรื่องสำคัญในระหว่างการตรวจสอบบัญชีของบริษัทได้
2. สอบทานการปฏิบัติของบริษัทให้เป็นไปตามกฎหมายว่าด้วยหลักทรัพย์และตลาดหลักทรัพย์ ข้อกำหนดของตลาดหลักทรัพย์ หรือกฎหมายที่เกี่ยวข้องกับธุรกิจของบริษัท
3. พิจารณารายการเกี่ยวโยงกัน หรือรายการที่อาจจะมีขัดแย้งทางผลประโยชน์ และเปิดเผยข้อมูลให้เป็นไปตามกฎหมายและข้อกำหนดของตลาดหลักทรัพย์แห่งประเทศไทย เพื่อให้มั่นใจว่ารายการดังกล่าวสมเหตุสมผลและเป็นประโยชน์สูงสุดต่อบริษัท
4. สอบทานให้บริษัทมีระบบการควบคุมภายในและการตรวจสอบภายในที่มีความเหมาะสมและมีประสิทธิผล โดยสอบทานร่วมกับผู้สอบบัญชีภายนอกและผู้ตรวจสอบภายใน
5. พิจารณาคัดเลือกและเสนอแต่งตั้งผู้สอบบัญชีของบริษัท รวมถึงพิจารณาเสนอคำตอบแทนของผู้สอบบัญชี โดยคำนึงถึงความน่าเชื่อถือ ความเพียงพอของทรัพยากร และปริมาณงานตรวจสอบของสำนักงานตรวจสอบบัญชีนั้น รวมถึงประสิทธิภาพของบุคคลากรที่ได้รับมอบหมายให้ทำการตรวจสอบบัญชีของบริษัท รวมทั้งเข้าร่วมประชุมกับผู้สอบบัญชีโดยไม่มีฝ่ายจัดการเข้าร่วมประชุมอย่างน้อยปีละ 1 ครั้ง
6. ปฏิบัติการอื่นใดตามที่คณะกรรมการบริษัทมอบหมาย และคณะกรรมการตรวจสอบเห็นชอบด้วย เช่น ทบทวนนโยบายการบริหารทางการเงินและการบริหารความเสี่ยง ทบทวนการปฏิบัติตามจรรยาบรรณทางธุรกิจของผู้บริหาร ทบทวนร่วมกับผู้บริหารของบริษัทในรายงานสำคัญ ๆ ที่ต้องเสนอต่อสาธารณชนตามที่กฎหมายกำหนด ได้แก่ บทรายงานและการวิเคราะห์ของฝ่ายบริหาร เป็นต้น
7. จัดทำรายงานกิจกรรมของคณะกรรมการตรวจสอบ โดยเปิดเผยไว้ในรายงานประจำปีของบริษัท ซึ่งรายงานดังกล่าวลงนามโดยประธานกรรมการตรวจสอบ รายการดังกล่าวควรประกอบด้วยข้อมูลดังต่อไปนี้
 - ❖ ความเห็นเกี่ยวกับกระบวนการจัดทำและการเปิดเผยข้อมูลในรายงานทางการเงินของบริษัทถึงความถูกต้อง ครบถ้วน เป็นที่เชื่อถือได้
 - ❖ ความเห็นเกี่ยวกับความเพียงพอของระบบการควบคุมภายในของบริษัท
 - ❖ เหตุผลที่เชื่อว่าผู้สอบบัญชีของบริษัทเหมาะสมที่จะได้รับการแต่งตั้งต่อไปอีกวาระหนึ่ง
 - ❖ ความเห็นเกี่ยวกับการปฏิบัติตามกฎหมายว่าด้วยหลักทรัพย์และตลาดหลักทรัพย์ข้อกำหนดของตลาดหลักทรัพย์ หรือกฎหมายที่เกี่ยวข้องกับธุรกิจของบริษัท
 - ❖ รายงานอื่นใดที่เห็นว่าผู้ถือหุ้นและผู้ลงทุนทั่วไปควรทราบ ภายใต้ขอบเขตหน้าที่และความรับผิดชอบที่ได้รับมอบหมายจากคณะกรรมการบริษัท
8. รายงานการดำเนินงานของคณะกรรมการตรวจสอบให้คณะกรรมการทราบอย่างน้อยปีละหนึ่งครั้ง
9. มีอำนาจในการดำเนินการตรวจสอบและสอบสวนตามที่จำเป็นในเรื่องต่าง ๆ รวมถึงการแสวงหาความเห็นที่เป็นอิสระจากที่ปรึกษาทางวิชาชีพอื่นใด เมื่อเห็นว่าจำเป็นด้วยค่าใช้จ่ายของบริษัท เพื่อให้การปฏิบัติงานภายใต้หน้าที่ความรับผิดชอบสำเร็จลุล่วงด้วยดี

คุณสมบัติของกรรมการอิสระ/กรรมการตรวจสอบ

1. ถือหุ้นไม่เกินร้อยละ 5 ของทุนชำระแล้วของบริษัท บริษัทในเครือ บริษัทร่วม หรือบริษัทที่เกี่ยวข้อง ทั้งนี้ให้นับรวมหุ้นที่ถือโดยผู้ที่เกี่ยวข้องด้วย
2. เป็นกรรมการที่ไม่มีส่วนร่วมในการบริหารงานในบริษัท บริษัทในเครือ บริษัทร่วม และบริษัทที่เกี่ยวข้อง หรือผู้ถือหุ้นรายใหญ่ของบริษัท
3. เป็นกรรมการที่ไม่เป็นลูกจ้าง พนักงาน หรือที่ปรึกษาที่ได้รับเงินเดือนประจำจากบริษัท บริษัทในเครือ บริษัทร่วม บริษัทที่เกี่ยวข้อง หรือผู้ถือหุ้นรายใหญ่ของบริษัท เช่น กรรมการผู้จัดการ (Chief Executive Officer) ของบริษัท ไม่สามารถเป็นกรรมการตรวจสอบได้ เนื่องจากกรรมการผู้จัดการเป็นผู้รับผิดชอบโดยตรงต่อการบริหารเป็นต้น
4. เป็นกรรมการที่ไม่มีผลประโยชน์หรือส่วนได้เสียไม่ว่าทางตรงหรือทางอ้อม ทั้งในด้านการเงินและการบริหารงานของบริษัท บริษัทในเครือ บริษัทร่วม หรือผู้ถือหุ้นรายใหญ่ของบริษัท
5. เป็นกรรมการที่ไม่มีผลประโยชน์หรือส่วนได้เสียในลักษณะข้างต้นมาก่อนในระยะเวลา 1 ปี ก่อนได้รับการแต่งตั้งเป็นกรรมการตรวจสอบ เว้นแต่คณะกรรมการบริษัทได้พิจารณาอย่างรอบคอบแล้วเห็นว่า การเคยมีผลประโยชน์หรือส่วนได้เสียนั้นจะไม่มีผลกระทบต่อการปฏิบัติหน้าที่และการให้ความเห็นที่เป็นอิสระ
6. เป็นกรรมการที่ไม่ใช่เป็นผู้เกี่ยวข้องหรือญาติสนิทของผู้บริหารหรือผู้ถือหุ้นรายใหญ่ของบริษัท
7. เป็นกรรมการที่ไม่ได้รับการแต่งตั้งขึ้นเป็นตัวแทนเพื่อรักษาผลประโยชน์ของกรรมการบริษัท ผู้ถือหุ้นรายใหญ่ หรือผู้ถือหุ้นซึ่งเป็นผู้ที่เกี่ยวข้องกับผู้ถือหุ้นรายใหญ่ของบริษัท
8. สามารถปฏิบัติหน้าที่ แสดงความเห็น หรือรายงานผลการปฏิบัติงานตามหน้าที่ที่ได้รับมอบหมายจากคณะกรรมการบริษัท โดยไม่อยู่ภายใต้การควบคุมของผู้บริหาร หรือผู้ถือหุ้นรายใหญ่ของบริษัท รวมทั้งผู้ที่เกี่ยวข้อง หรือญาติสนิทของบุคคลดังกล่าว

ความเป็นอิสระ

1. ความเห็นที่เป็นอิสระ หมายความว่า การแสดงความเห็นหรือรายงานได้อย่างเสรีตามภารกิจที่ได้รับมอบหมาย

โดยไม่ต้องคำนึงถึงผลประโยชน์ใดๆ ที่เกี่ยวกับทรัพย์สินหรือตำแหน่งหน้าที่ และไม่ตกอยู่ภายใต้อิทธิพลของบุคคลหรือกลุ่มบุคคลใด รวมถึงไม่มีสถานการณ์ใดๆ ที่จะมาบีบบังคับให้ไม่สามารถแสดงความเห็นได้ตามที่พึงจะเป็น

2. กรณีที่ถือว่าปฏิบัติการโดยขาดความเป็นอิสระ เช่น กรรมการตรวจสอบอยู่ภายใต้อิทธิพลของกรรมการบริษัท ผู้บริหาร เจ้าหน้าที่ของบริษัท เป็นต้น ไม่ว่าจะด้วยความคุ้นเคย ความเกรงใจ หรือด้วยเหตุผลใดๆ ที่ส่งผลให้การปฏิบัติการเป็นไปตามความต้องการของบุคคลหรือกลุ่มบุคคลเหล่านั้น จนทำให้เกิดเหตุการณ์ ดังนี้
 - 2.1 ละเว้นไม่ปฏิบัติการตามที่ได้รับมอบหมาย
 - 2.2 ยอมรับข้อเสนอหรือกระทำใดๆ ในสิ่งที่ไม่ควรกระทำ และมีผลทำให้บริษัทและผู้ถือหุ้นเสียหาย หรือสูญเสียผลประโยชน์ที่ควรจะได้รับ
 - 2.3 ไม่แสดงความเห็น หรือไม่เสนอรายงานต่อคณะกรรมการหรือต่อผู้ถือหุ้นอย่างตรงไปตรงมา
 - 2.4 ไม่มีการประสานงาน ปรึกษาหารือ หรือไม่ให้ความร่วมมือกับกรรมการ ฝ่ายบริหาร หรือเจ้าหน้าที่ของบริษัทที่ตนปฏิบัติการอยู่
3. รายการที่อาจถือว่าไม่มีผลกระทบต่อการปฏิบัติหน้าที่และการให้ความเห็นที่เป็นอิสระของกรรมการตรวจสอบ
4. รายการระหว่างกรรมการตรวจสอบหรือผู้ที่เกี่ยวข้องกับกรรมการตรวจสอบที่กระทำกับบริษัท บริษัทในเครือ บริษัทร่วม หรือผู้ถือหุ้นรายใหญ่ของบริษัทเกี่ยวกับการได้มาหรือจำหน่ายสินค้าหรือบริการตามเงื่อนไข ดังนี้
 - 4.1 การได้มาหรือจำหน่ายสินค้าหรือบริการนั้น อยู่บนพื้นฐานของการดำเนินธุรกิจปกติและเป็นเงื่อนไขการค้าโดยทั่วไปที่กำหนด โดยมีหลักเกณฑ์ชัดเจนและเป็นที่ยอมรับ
 - 4.2 ราคาสินค้าหรือบริการ เทียบเคียงได้กับราคาสินค้าหรือค่าบริการที่ให้ลูกค้ารายอื่น
5. ความช่วยเหลือทางการเงินที่กรรมการตรวจสอบหรือผู้ที่เกี่ยวข้องกับกรรมการตรวจสอบได้รับจากบริษัท บริษัทย่อย บริษัทร่วม บริษัทที่เกี่ยวข้อง หรือผู้ถือหุ้นรายใหญ่ของบริษัทที่เป็นธุรกิจปกติในฐานะเป็นสถาบันการเงิน
6. รายการใดๆ ที่เข้าข่ายรายการที่เกี่ยวข้องกัน ซึ่งได้ดำเนินการตามข้อกำหนดของตลาดหลักทรัพย์ฯ ที่เกี่ยวข้องแล้วรายการอื่นตามที่ตลาดหลักทรัพย์ฯ กำหนด



คณะผู้บริหารของบริษัท

คณะผู้บริหารของบริษัท ณ วันที่ 31 ธันวาคม 2552 ประกอบด้วยผู้บริหารจำนวน 11 ท่าน ดังนี้

ชื่อ-สกุล	ตำแหน่ง
1 นายสนั่น เอกแสงกุล	ประธานเจ้าหน้าที่บริหาร
2 นางสาวเพชรรัตน์ เอกแสงกุล	กรรมการผู้จัดการ
3 นายสนิท เอกแสงกุล	รองกรรมการผู้จัดการ
4 นายวิชัย เอกแสงกุล	รองกรรมการผู้จัดการ
5 นายมา อรรถพงษ์	รองกรรมการผู้จัดการ
6 นางสาวสิรินันท์ เอกแสงกุล	ผู้ช่วยกรรมการผู้จัดการ
7 นางสาวศิริภรณ์ ชูเชิด	ผู้จัดการฝ่ายผลิตภัณฑ์
8 นางสาวจิตต์ เลหาะโรจนพันธ์	ผู้จัดการฝ่ายบัญชีและสำนักงาน
9 นางวิไลวรรณ มิตรภานนท์	ผู้จัดการฝ่ายจัดซื้อ
10 นายนรภัทร วิจิตรจินดา	ผู้จัดการฝ่ายบริหารทรัพยากรมนุษย์
11 นางสาวพรรณพิมล บุญญภิญโญ	ผู้จัดการฝ่ายการเงิน

การสรรหากรรมการบริษัท กรรมการอิสระ กรรมการตรวจสอบ และผู้บริหาร

การคัดเลือกบุคคลที่จะได้รับการแต่งตั้งเป็นกรรมการและผู้บริหาร จะพิจารณาจากคุณสมบัติ ความรู้ความสามารถ ประสบการณ์ และเวลาที่จะเข้าร่วมประชุมกับคณะกรรมการบริษัทโดยสม่ำเสมอ ทั้งนี้ที่ประชุมผู้ถือหุ้นจะเป็นผู้แต่งตั้งกรรมการโดยใช้เสียงข้างมากตามหลักเกณฑ์และวิธีการต่อไปนี้

1. ผู้ถือหุ้นคนหนึ่งมีคะแนนเสียงเท่ากับจำนวนหุ้นที่ตนถืออยู่ โดยถือว่า หนึ่งหุ้นต่อหนึ่งเสียง
2. ในการเลือกตั้งกรรมการบริษัท วิธีการออกเสียงลงคะแนน อาจใช้การลงคะแนนเสียงให้แก่ผู้ได้รับการเสนอชื่อเป็นรายบุคคล หรือหลายคนในคราวเดียวกันแล้วแต่ที่ประชุมผู้ถือหุ้นจะเห็นสมควร แต่ในการออกเสียงลงคะแนนหรือมีมติใด ๆ ผู้ถือหุ้นแต่ละคนจะใช้สิทธิตามคะแนนเสียงที่มีอยู่ทั้งหมดตามข้อ 1 แต่จะแบ่งคะแนนเสียงให้แก่ผู้ใดมากที่สุดเพียงใดไม่ได้
3. การออกเสียงลงคะแนนเพื่อการเลือกตั้งกรรมการจะต้องเป็นไปตามคะแนนเสียงส่วนใหญ่ หากมีคะแนนเสียงเท่ากัน ให้ผู้ที่เป็ประธานที่ประชุมมีเสียงชี้ขาดเพิ่มขึ้นอีกหนึ่งเสียง

ขอบเขตอำนาจหน้าที่ของกรรมการผู้จัดการ

กรรมการผู้จัดการมีอำนาจหน้าที่และความรับผิดชอบในการบริหารงานในเรื่องเกี่ยวกับการดำเนินงานตามปกติธุระและงานบริหารของบริษัท โดยสรุปอำนาจหน้าที่และความรับผิดชอบที่สำคัญได้ดังนี้

1. ควบคุมดูแลการดำเนินงานและ/หรือบริหารงานประจำวันของบริษัท
2. ดำเนินการหรือปฏิบัติงานให้เป็นไปตามนโยบายแผนงานและงบประมาณที่ได้รับอนุมัติจากคณะกรรมการและ/หรือคณะกรรมการบริหารของบริษัท
3. เป็นผู้รับมอบอำนาจของบริษัทในการบริหารกิจการของบริษัทให้เป็นตามวัตถุประสงค์ ขอบบังคับนโยบาย ระเบียบ ข้อกำหนด คำสั่ง มติที่ประชุมผู้ถือหุ้นและ/หรือมติที่ประชุมคณะกรรมการและ/หรือคณะกรรมการบริหารของบริษัททุกประการ
4. ให้มีอำนาจในการมอบอำนาจช่วง และ/หรือมอบหมายให้บุคคลอื่นปฏิบัติงานเฉพาะอย่างแทนได้ โดยการมอบอำนาจช่วง และ/หรือการมอบหมายดังกล่าวให้อยู่ภายใต้ขอบเขตแห่งการมอบอำนาจตามหนังสือมอบอำนาจฉบับนี้ และ/หรือให้เป็นไปตามระเบียบ ข้อกำหนด หรือคำสั่งที่คณะกรรมการของบริษัท และ/หรือบริษัทได้กำหนดไว้

5. ติดตามและประเมินผลการดำเนินงานของบริษัทอย่างสม่ำเสมอ เพื่อป้องกันความเสี่ยงจากปัจจัยต่างๆ ไม่ว่าจะภายในและภายนอกบริษัท
6. พิจารณาการเข้าทำสัญญาเกี่ยวกับธุรกิจของบริษัท และสัญญาต่าง ๆ ซึ่งเป็นผลประโยชน์ต่อกิจการของบริษัท รวมทั้งกำหนดขั้นตอนและวิธีการจัดทำสัญญาดังกล่าว เพื่อนำเสนอต่อคณะกรรมการบริหารและ/หรือคณะกรรมการบริษัท
7. มีอำนาจพิจารณาอนุมัติการใช้จ่ายเงินในการดำเนินการ ตามปกติธุรกิจของบริษัท เช่น การติดต่อเรื่องบัญชีเงินฝากกับธนาคาร การจัดซื้อวัตถุดิบในการผลิตในวงเงินสำหรับแต่ละรายการไม่เกิน 10 ล้านบาท
8. พิจารณาจัดสรร เงินบำเหน็จ เงินรางวัล หรือผลตอบแทนต่างๆ ซึ่งได้รับอนุมัติจากคณะกรรมการบริษัทแล้วแก่พนักงานหรือลูกจ้างของบริษัท หรือบุคคลใดๆ ที่กระทำกิจการให้บริษัท
9. มีอำนาจพิจารณาว่าจ้างพนักงาน และบรรจุแต่งตั้งตลอดจนการโอน โยกย้ายข้ามสายงานฝ่าย/แผนก หรือการพ้นจากการเป็นพนักงาน กำหนดอัตราค่าจ้าง ค่าตอบแทน เงินโบนัส รวมถึงสวัสดิการเกี่ยวกับพนักงานทั้งหมดของบริษัทยกเว้นพนักงานระดับผู้บริหาร
10. มีอำนาจ ออกคำสั่ง ระเบียบ ประกาศ บันทึก เพื่อให้การปฏิบัติงานเป็นไปตามนโยบายและผลประโยชน์ของบริษัท และเพื่อรักษาระเบียบ วินัย การทำงานภายในองค์กร
11. ปฏิบัติหน้าที่อื่นๆ ตามที่ได้รับมอบหมาย จากคณะกรรมการบริษัทเป็นคราว ๆ ไป

ทั้งนี้ การมอบหมายอำนาจหน้าที่และความรับผิดชอบของกรรมการผู้จัดการนั้น จะไม่มีลักษณะเป็นการมอบอำนาจหรือมอบอำนาจช่วงที่ทำให้กรรมการผู้จัดการหรือผู้รับมอบอำนาจจากกรรมการผู้จัดการสามารถอนุมัติรายการที่ตนหรือบุคคลที่อาจมีความขัดแย้ง มีส่วนได้เสีย หรืออาจมีความขัดแย้งทางผลประโยชน์อื่นใดกับบริษัท หรือบริษัทย่อย (ตามที่นิยามไว้ในประกาศคณะกรรมการกำกับหลักทรัพย์และตลาดหลักทรัพย์) ซึ่งการอนุมัติรายการในลักษณะดังกล่าวจะต้องเสนอต่อที่ประชุมคณะกรรมการบริษัท และ/หรือที่ประชุมผู้ถือหุ้น (แล้วแต่กรณี) เพื่อพิจารณาและอนุมัติรายการดังกล่าวตามที่ขอบังคับของบริษัทหรือบริษัทย่อยหรือกฎหมายที่เกี่ยวข้องกำหนด (แล้วแต่กรณี) ยกเว้นเป็นการอนุมัติรายการที่เป็นไปตามปกติธุรกิจที่มีการกำหนดขอบเขตอำนาจการอนุมัติไว้ อย่างชัดเจนเช่น ลักษณะของรายการ วงเงินการอนุมัติ



คำตอบแทนกรรมการและผู้บริหาร

คำตอบแทนรวมของกรรมการบริษัท

	ปี 2550		ปี 2551		ปี 2552	
	คน	บาท	คน	บาท	คน	บาท
เบี้ยประชุมกรรมการ โบนัส	9	745,000 920,000	9	400,000 920,000	9	460,000 920,000
รวม	9	1,665,000	9	1,320,000	9	1,380,000

ค่าตอบแทนของกรรมการบริษัท ประจำปี 2552

ลำดับที่	ชื่อ - สกุล	ตำแหน่ง	จำนวนเงิน (บาท)
1	นายสนั่น เอกแสงกุล	ประธานกรรมการ	170,000
2	นางสาวเพชรรัตน์ เอกแสงกุล	กรรมการ	125,000
3	นายสนิธิ เอกแสงกุล	กรรมการ	125,000
4	นายวิชัย เอกแสงกุล	กรรมการ	125,000
5	นางสาวสิรินันท์ เอกแสงกุล	กรรมการ	125,000
6	นางพิสมัย บุญเกียรติ	ประธานกรรมการตรวจสอบ/ กรรมการอิสระ	200,000
7	นายวิเทียน นิลดำ	กรรมการตรวจสอบ/ กรรมการอิสระ	175,000
8	นายเจน วงอสิริยะกุล	กรรมการตรวจสอบ/ กรรมการอิสระ	160,000
9	นางสาวทิพวรรณ อุทัยสง	กรรมการตรวจสอบ/ กรรมการอิสระ	175,000
		รวม	1,380,000

หมายเหตุ ที่ประชุมสามัญผู้ถือหุ้นประจำปี 2552 เมื่อวันที่ 1 เมษายน 2552 มีมติอนุมัติค่าตอบแทนกรรมการบริษัท ในปี 2552 ไม่เกิน 2.2 ล้านบาท

ค่าตอบแทนรวมของผู้บริหารของบริษัท

ค่าตอบแทนผู้บริหาร	ปี 2550		ปี 2551		ปี 2552	
	คน	บาท	คน	บาท	คน	บาท
เงินเดือน โบนัส และเงินสมทบ กองทุนสำรองเลี้ยงชีพ	12	22,301,683	11	23,787,488	11	23,410,464



การกำกับดูแลกิจการ

บริษัทได้กำหนดนโยบายปฏิบัติตามหลักการและข้อพึงปฏิบัติที่ดีสำหรับกรรมการบริษัท ซึ่งสอดคล้องกับข้อพึงปฏิบัติที่ดีสำหรับกรรมการบริษัทจดทะเบียน (Code of Best Practices for Directors of Listed Company) ตามแนวทางของตลาดหลักทรัพย์แห่งประเทศไทย การกำหนดบทบัญญัติต่างๆ จะยึดให้เป็นแนวทางให้ปฏิบัติได้จริง นอกจากนี้บริษัทได้นำหลักการกำกับดูแลกิจการที่ดี (Good Corporate Governance) 15 ข้อ มาใช้เป็นแนวทางในการพัฒนานโยบาย เพื่อให้การบริหารงาน และการดำเนินธุรกิจของบริษัท เป็นไปอย่างมีประสิทธิภาพ และโปร่งใส อันจะเป็นการเพิ่มความคุ้มครอง และเพิ่มความเชื่อมั่นแก่ผู้ถือหุ้น นักลงทุน พนักงาน และผู้เกี่ยวข้องทุกฝ่าย โดยบริษัทได้กำหนดหลักการกำกับ

ดูแลกิจการที่ดีให้ที่ประชุมคณะกรรมการพิจารณาโดยมีแนวปฏิบัติดังต่อไปนี้

1. นโยบายเกี่ยวกับการกำกับดูแลกิจการ บริษัทกำหนดให้คณะกรรมการบริษัทถือปฏิบัติดังนี้
 - บริหารงานด้วยความระมัดระวัง และรับผิดชอบต่อการปฏิบัติหน้าที่ด้วยความสามารถและประสิทธิภาพที่เพียงพอ เพื่อให้เกิดประโยชน์สูงสุดต่อผู้ถือหุ้น
 - ดำเนินงานด้วยความโปร่งใส สามารถตรวจสอบได้เปิดเผยข้อมูลอย่างสม่ำเสมอและเพียงพอแก่สาธารณะ ผู้ถือหุ้น และผู้ที่เกี่ยวข้องทุกฝ่าย
 - ให้ความสำคัญต่อระบบการควบคุมและการตรวจสอบภายใน รวมทั้งดำเนินธุรกิจโดยคำนึงถึง

ความเสี่ยงอยู่เสมอ โดยมีการควบคุมและบริหารความเสี่ยงอย่างใกล้ชิด

- ดูแลมิให้เกิดปัญหาความขัดแย้งทางผลประโยชน์
- รับผิดชอบต่อการค้าสินค้าและการกระทำของตนเอง
- การปฏิบัติต่อผู้ถือหุ้น และผู้มีส่วนได้ส่วนเสียอย่างเท่าเทียมกัน และต้องดำรงไว้ซึ่งความเป็นธรรมต่อผู้ถือหุ้นและผู้มีส่วนได้เสียทุกกลุ่ม

2. สิทธิของผู้ถือหุ้น บริษัทจะให้ความสำคัญเกี่ยวกับสิทธิของผู้ถือหุ้นอย่างเท่าเทียมกันดังนี้

- สิทธิในการได้รับข้อมูลของบริษัท
- สิทธิในการออกเสียง
- สิทธิที่จะได้รับการดูแลอย่างเป็นธรรม โดยผู้ถือหุ้นจะได้รับการดูแลอย่างเท่าเทียมกันในสิทธิต่างๆ ที่ผู้ถือหุ้นพึงมีและพึงได้

3. สิทธิของผู้มีส่วนได้ส่วนเสีย บริษัทได้ให้ความสำคัญต่อสิทธิของผู้มีส่วนได้ส่วนเสียทุกกลุ่มโดยมีรายละเอียดดังนี้

- ผู้ถือหุ้น: บริษัทมีความมุ่งมั่นที่จะเป็นตัวแทนที่ดีของผู้ถือหุ้นในการดำเนินธุรกิจอย่างโปร่งใส โดยคำนึงถึงการเจริญเติบโตของมูลค่าบริษัทในระยะยาว และผลตอบแทนที่ดี
 - พนักงาน: บริษัทถือว่าพนักงานเป็นปัจจัยสำคัญ ในความสำเร็จของบริษัท มีจัดอบรมพัฒนาความสามารถในการทำงานให้เป็นระดับมืออาชีพ ให้ความมั่นใจในคุณภาพของชีวิตการทำงานอย่างเท่าเทียม เสมอภาพ และสอดคล้องกับข้อกำหนดของกฎหมาย และได้รับผลตอบแทนและสวัสดิการที่เหมาะสม
 - คู่ค้า: บริษัทมีการซื้อสินค้าและบริการจากคู่ค้าโดยเป็นไปตามเงื่อนไขทางการค้า รวมถึงการปฏิบัติตามสัญญาต่อคู่ค้า และจะปฏิบัติตามเงื่อนไขข้อตกลงเกี่ยวกับการกู้ยืมอย่างเคร่งครัด
 - เจ้าหนี้: บริษัท จะรักษา และปฏิบัติตามเงื่อนไขที่มีต่อเจ้าหนี้โดยเคร่งครัด
 - ลูกค้า: บริษัทมีความมุ่งมั่นในการสร้างพึงพอใจ และรับผิดชอบต่อลูกค้า โดยรักษาคุณภาพและมาตรฐานในผลิตภัณฑ์ และบริการที่ดี รวมทั้งมีมาตรการในการเก็บรักษาความลับของลูกค้า และมีบุคลากรที่ทำหน้าที่รับคำร้องเรียนของลูกค้า
 - คู่แข่ง: บริษัทจะประพฤติตามกรอบกติกาการแข่งขันที่ดีที่สุด รักษาบรรทัดฐานของข้อพึงปฏิบัติในการแข่งขัน หลีกเลี่ยงวิธีการที่ไม่สุจริตเพื่อก่อให้เกิดความได้เปรียบในการแข่งขันที่ไม่เป็นธรรม หรือทำลายคู่แข่งกัน

- ชุมชน และสังคม: บริษัทมีความรับผิดชอบต่อสภาพแวดล้อมของชุมชน และสังคม โดยมีมาตรการในการดูแลรักษาเครื่องใช้อุปกรณ์ในการดำเนินงานของบริษัทเพื่อป้องกันสภาพแวดล้อมจากมลภาวะที่อาจเกิดขึ้น

4. การประชุมผู้ถือหุ้น

ในการประชุมแต่ละครั้ง ผู้ถือหุ้นสามารถสอบถามและแสดงความคิดเห็นและข้อเสนอแนะแก่บริษัทได้ นอกจากนี้หลังจากที่บริษัทได้เข้าจดทะเบียนในตลาดหลักทรัพย์แล้ว บริษัทจะจัดให้มีประธานคณะกรรมการ ตัวแทนจากคณะกรรมการตรวจสอบ ผู้สอบบัญชี และที่ปรึกษาทางกฎหมายเข้าร่วมประชุมเพื่อตอบข้อซักถามต่างๆ เพื่อให้ผู้ถือหุ้นสามารถตรวจสอบการดำเนินงานของบริษัทได้อย่างถูกต้องเหมาะสม

5. ภาวะผู้นำและวิสัยทัศน์

คณะกรรมการได้มีส่วนร่วมในการกำหนด (หรือให้ความเห็นชอบ) วิสัยทัศน์ ภารกิจ กลยุทธ์ เป้าหมาย แผนธุรกิจ และงบประมาณของบริษัท ตลอดจนการกำกับดูแลให้ฝ่ายบริหารดำเนินการตามบทบาทหน้าที่ ให้เป็นไปตามแผนธุรกิจและงบประมาณที่กำหนดไว้อย่างมีประสิทธิภาพและประสิทธิผล เพื่อเพิ่มมูลค่าทางเศรษฐกิจสูงสุดให้แก่กิจการ และความมั่นคงสูงสุดให้แก่ผู้ถือหุ้น มีการจัดตั้งคณะกรรมการตรวจสอบเพื่อช่วยดูแลรายงานทางการเงิน และระบบควบคุมภายใน และเปิดเผยข้อมูลของบริษัทในกรณีที่เกิดรายการที่เกี่ยวข้องกันหรือรายการที่อาจมีความขัดแย้งทางผลประโยชน์ให้มีความถูกต้อง และครบถ้วน

6. ความขัดแย้งทางผลประโยชน์

ในการทำรายการที่อาจมีความขัดแย้งทางผลประโยชน์ คณะกรรมการและผู้บริหารของบริษัทจะพิจารณาความเหมาะสมอย่างรอบคอบ โดยคำนึงถึงผลประโยชน์ของบริษัทเป็นหลัก ซึ่งมาตรการในการอนุวัติรายการระหว่างกัน ตลอดจนกำหนดนโยบายและแนวโน้มในการทำรายการระหว่างกันในอนาคตให้เป็นไปตามที่ได้รับอนุมัติจากที่ประชุมคณะกรรมการตรวจสอบ ครั้งที่ 1/2549 เมื่อวันที่ 29 มีนาคม 2549 และที่ประชุมคณะกรรมการบริษัท ครั้งที่ 2/2549 เมื่อวันที่ 29 มีนาคม 2549

7. จริยธรรมธุรกิจ

บริษัทได้ออกข้อพึงปฏิบัติเกี่ยวกับจรรยาบรรณ (Code of Ethics) ของคณะกรรมการ ฝ่ายจัดการและพนักงานเพื่อให้ผู้ที่เกี่ยวข้องยึดถือเป็นแนวทางในการปฏิบัติหน้าที่

8. การถ่วงดุลกรรมการที่ไม่เป็นผู้บริหาร

บริษัทได้แต่งตั้งกรรมการบริษัท โดยไม่ให้บุคคลหรือกลุ่มบุคคลใดมีอำนาจในการตัดสินใจแต่เพียงบุคคลเดียว หรือกลุ่มเดียว โดยกำหนดให้มีกรรมการอิสระจำนวน 4 ท่าน ซึ่งมากกว่า 1 ใน 3 ของคณะกรรมการทั้งคณะ ทั้งนี้เพื่อให้การบริหารงานมีประสิทธิภาพและสร้างกลไกการตรวจสอบและถ่วงดุล

9. การรวมหรือแยกตำแหน่ง

บริษัทแยกหน้าที่ความรับผิดชอบของประธานกรรมการและกรรมการผู้จัดการออกจากกัน โดยมีให้บุคคลคนเดียวดำรงตำแหน่งทั้งสองควบคู่กัน ทั้งนี้ ก็เพื่อเป็นการแบ่งแยกหน้าที่ในการกำหนดนโยบายการกำกับดูแลและการบริหารงานประจำ นอกจากนี้บริษัทได้กำหนดขอบเขตอำนาจหน้าที่ ของคณะกรรมการและกรรมการผู้จัดการไว้อย่างชัดเจน ทำให้ประธานกรรมการและกรรมการผู้จัดการไม่มีอำนาจเบ็ดเสร็จ และมีการถ่วงดุลในกิจการที่สำคัญซึ่งจะต้องได้รับการอนุมัติ

จากคณะกรรมการของบริษัทหรือที่ประชุมผู้ถือหุ้น รวมทั้งอำนาจที่มอบให้กรรมการผู้จัดการ หรือคณะกรรมการบริษัทจะไม่สามารถอนุมัติรายการใดๆ ที่ตนเองหรือบุคคลที่มีความขัดแย้งทางผลประโยชน์ มีส่วนได้เสีย หรืออาจมีความขัดแย้งทางผลประโยชน์ในลักษณะอื่นใดกับบริษัท

10. คำตอบแทนกรรมการและเจ้าหน้าที่ระดับบริหาร

คำตอบแทนกรรมการจะต้องได้รับอนุมัติจากที่ประชุมผู้ถือหุ้น มีความเหมาะสมกับหน้าที่และความรับผิดชอบที่ได้รับมอบหมายส่วนคำตอบแทนของเจ้าหน้าที่ระดับบริหารเป็นไปตามหลักการและนโยบายที่คณะกรรมการบริษัทกำหนดซึ่งสอดคล้องกับหน้าที่ความรับผิดชอบ รวมทั้งผลการดำเนินงานของบริษัทและผลการปฏิบัติงานของเจ้าหน้าที่ระดับบริหารแต่ละท่าน

การป้องกันการนำข้อมูลภายในไปใช้ประโยชน์ของผู้บริหาร

1. บริษัทกำหนดให้มีการป้องกันการนำข้อมูลของบริษัทไปใช้ โดยกำหนดให้หน่วยงานที่รู้ข้อมูลห้ามนำข้อมูลไปเปิดเผยยังหน่วยงานหรือบุคคลที่ไม่เกี่ยวข้อง
2. ผู้บริหารของบริษัทที่ได้รับข้อมูลทางการเงินของบริษัท ต้องไม่ใช่ประโยชน์จากข้อมูลดังกล่าวก่อนที่จะเปิดเผยสู่สาธารณชน โดยการกำหนดห้ามผู้บริหารทำการซื้อขายหลักทรัพย์ของบริษัทเป็นระยะเวลา 1 เดือน ก่อนที่งบการเงินจะเปิดเผยสู่สาธารณชน
3. เมื่อหลักทรัพย์ของบริษัทเข้าจดทะเบียนในตลาดหลักทรัพย์แห่งประเทศไทย บริษัทกำหนดให้กรรมการและผู้บริหารมีหน้าที่รายงานการถือหลักทรัพย์ในบริษัท ตามมาตรา 59 เพื่อให้เป็นไปตามประกาศสำนักงาน

คณะกรรมการ ก.ล.ต. ที่ สจ. 14/2540 เรื่องการจัดทำและเปิดเผยรายการถือหลักทรัพย์ ลงวันที่ 12 พฤษภาคม 2540 และได้กำหนดโทษตามพระราชบัญญัติหลักทรัพย์และตลาดหลักทรัพย์ พ.ศ. 2535 และตามกฎเกณฑ์ข้อกำหนดของตลาดหลักทรัพย์แห่งประเทศไทย รวมถึงได้กำหนดโทษทางวินัยสำหรับผู้แสวงหาผลประโยชน์จากการนำข้อมูลภายในบริษัทไปใช้หรือนำไปเปิดเผยจนอาจทำให้บริษัทได้รับความเสียหาย โดยพิจารณาโทษตามควรแก่กรณี ได้แก่ การตักเตือนด้วยวาจา การตักเตือนเป็นอักษร การภาคทัณฑ์ ตลอดจนการเลิกจ้างพ้นสภาพการเป็นพนักงานด้วยเหตุปล่อยออก ปลดออก หรือให้ออกแล้วแต่กรณี เป็นต้น

การประชุมคณะกรรมการ

คณะกรรมการต้องมีการประชุมอย่างน้อยหนึ่งครั้งทุกสามเดือน และอาจมีการประชุมเพิ่มเติมได้ตามความจำเป็น และกรรมการสามารถเสนอเรื่องเพิ่มเติมให้ที่ประชุมพิจารณาได้ รวมทั้งสามารถแสดงความคิดเห็นต่อที่ประชุมได้อย่างเปิดเผย และตรงไปตรงมา โดยบริษัทจะจัดทำรายงานการประชุมคณะกรรมการทุกครั้ง

การเข้าร่วมประชุมของคณะกรรมการระหว่างปี 2551 – 2552

	กรรมการบริษัท		กรรมการตรวจสอบ	
	2551	2552	2551	2552
นายสนั่น เอกแสงกุล	5/5	5/5	-	-
นางสาวเพชรรัตน์ เอกแสงกุล	5/5	5/5	-	-
นายสนิท เอกแสงกุล	5/5	5/5	-	-
นายวิชัย เอกแสงกุล	5/5	5/5	-	-
นางสาวสิรินันท์ เอกแสงกุล	5/5	5/5	-	-
นางพิสมัย บุญเกียรติ	5/5	5/5	4/4	5/5
นายวิเทียน นิลดำ	4/5	5/5	3/4	5/5
นายเจน วงอริสริยะกุล	5/5	4/5	4/4	4/5
นางสาวทิพวรรณ อุทัยสง	4/5	5/5	3/4	5/5

หมายเหตุ X/X = จำนวนครั้งที่เข้าร่วมประชุม/จำนวนครั้งที่จัดประชุม

คณะอนุกรรมการ

ที่ประชุมกรรมการบริษัทครั้งที่ 3/2552 เมื่อวันที่ 13 พฤษภาคม 2552 ได้มีมติแต่งตั้งคณะกรรมการตรวจสอบประกอบด้วยกรรมการอิสระจำนวน 4 ท่าน ซึ่งครบวาระการดำรงตำแหน่งกลับเข้าเป็นคณะกรรมการตรวจสอบอีกวาระหนึ่ง เพื่อช่วยตรวจสอบการกำกับดูแลกิจการของบริษัท โดยกำหนดอำนาจและหน้าที่ของคณะกรรมการตรวจสอบเป็นไปตามขอบเขตอำนาจหน้าที่ของคณะกรรมการตรวจสอบซึ่งเป็นไปตามข้อกำหนดของตลาดหลักทรัพย์แห่งประเทศไทย โดยที่คณะกรรมการตรวจสอบจะมีการประชุมคณะกรรมการตรวจสอบเป็นประจำอย่างน้อยไตรมาสละ 1 ครั้ง และจะจัดให้มีการประชุมเป็นพิเศษในกรณีที่มีวาระเร่งด่วน ซึ่งคณะกรรมการตรวจสอบจะรายงานตรงต่อคณะกรรมการบริษัท

ระบบการควบคุมและตรวจสอบภายใน

บริษัทจัดให้มีระบบการควบคุมและการตรวจสอบภายในทั้งในระดับบริหาร และระดับปฏิบัติงานเพื่อให้มีประสิทธิภาพ โดยได้กำหนดภาระหน้าที่ อำนาจการดำเนินการของผู้ปฏิบัติงาน ผู้บริหาร ไว้อย่างชัดเจน มีการควบคุมดูแลการใช้ทรัพย์สินของบริษัทให้เกิดประโยชน์ และมีการแบ่งแยกหน้าที่ผู้ปฏิบัติงาน ผู้ติดตามควบคุมและประเมินผลออกจากกัน เพื่อให้เกิดการถ่วงดุลและตรวจสอบระหว่างกันอย่างเหมาะสม บริษัทมีการว่าจ้างผู้ตรวจสอบระบบภายในซึ่งจะรายงานโดยตรงต่อคณะกรรมการตรวจสอบ และดำเนินการให้ผู้สอบบัญชีของบริษัทได้ทำการประเมินและทบทวนระบบการควบคุมภายในของบริษัทในการตรวจสอบงบการเงินประจำปี นอกจากนี้ บริษัทได้จัดให้มีคู่มือการตรวจสอบภายในของบริษัทเพื่อใช้ในการปฏิบัติงาน

รายงานของคณะกรรมการ

คณะกรรมการบริษัทเป็นผู้รับผิดชอบต่อการดำเนินธุรกิจของบริษัท การกำกับดูแลกิจการ รวมทั้งงบการเงิน และสารสนเทศทางการเงินที่จะปรากฏในแบบแสดงรายการข้อมูลประจำปี และรายงานประจำปีของบริษัท

ความสัมพันธ์กับผู้ลงทุน

บริษัทมีนโยบายให้ฝ่ายบริหารเปิดเผยข้อมูลที่จะมีผลกระทบต่อการตัดสินใจของผู้ลงทุนที่ตรงต่อความเป็นจริงและเชื่อถือได้ โดยเฉพาะข้อมูลที่สำคัญที่มีผลกระทบต่อบริษัทตามกฎหมายระเบียบของคณะกรรมการ กสท. และตลาดหลักทรัพย์ และบริษัทยังเปิดให้ผู้ลงทุนได้ติดตามข้อมูลของบริษัทโดยตรงที่นายสนธิ เอกแสงกุล หรือติดต่อกับบริษัทผ่าน www.easonpaint.co.th

ข้อพิพาทด้านแรงงานที่สำคัญ

-ไม่มี-

นโยบายการพัฒนาพนักงานและการจูงใจ

บริษัทมีนโยบายสนับสนุนการพัฒนาพนักงาน ซึ่งถือเป็นทรัพยากรสำคัญในการดำเนินกิจการของบริษัทรวมถึงการปลูกฝังให้พนักงานมีทัศนคติที่ดีต่อองค์กรเพื่อพัฒนาทักษะความรู้ในการปฏิบัติงานเพื่อให้เกิดประสิทธิผลและความปลอดภัยสูงสุด โดยบริษัทได้จัดอบรมหลักสูตรต่างๆ อย่างสม่ำเสมอให้แก่พนักงานทุกระดับ ตั้งแต่พนักงานที่เริ่มเข้าทำงานกับบริษัทจะต้องผ่านการปฐมนิเทศ ตลอดจนการฝึกอบรมหลักสูตรต่างๆ ที่เกี่ยวเนื่องกับการปฏิบัติงาน

- หลักสูตรปฐมนิเทศพนักงาน (Orientation) เช่น ประวัติความเป็นมาของบริษัทและคณะผู้บริหาร ผลิตภัณฑ์และขั้นตอนการผลิตเบื้องต้น กฎระเบียบข้อบังคับและสวัสดิการของบริษัทฯ นโยบายและเป้าหมายคุณภาพของบริษัท ความปลอดภัยเบื้องต้น ความรู้เบื้องต้นระบบคุณภาพ ISO 9000 และ ISO/TS 16949 เป็นต้น
- หลักสูตรมาตรฐานที่จำเป็นของแต่ละตำแหน่งงาน (Basic Training Needs) เช่น ความรู้ความเข้าใจในผลิตภัณฑ์และอุตสาหกรรมการผลิตสี, ทฤษฎีและองค์ประกอบสี, ความรู้พื้นฐานเกี่ยวกับวัตถุดิบที่ใช้โรงงาน ขั้นตอนการผลิตสีแต่ละประเภท การควบคุมและทดสอบคุณภาพผลิตภัณฑ์ การวิจัยและพัฒนาผลิตภัณฑ์ เป็นต้น
- หลักสูตรเพื่อพัฒนาทักษะและความสามารถของแต่ละตำแหน่งงาน (Job Enhancement) เช่น ภาวะผู้นำ เทคนิคการสร้างและการทำงานเป็นทีม เทคนิคการสอนงาน การแก้ปัญหาและการตัดสินใจ การสื่อสารภายในองค์กร การเจรจาต่อรอง และการบริหารการผลิต เป็นต้น

การดำเนินงานด้านความปลอดภัยอาชีวอนามัย

ในปี 2552 บริษัทได้เข้าร่วมโครงการอบรมและรับคำปรึกษาการจัดการด้านสิ่งแวดล้อม ISO14001 กับสำนักงานมาตรฐานผลิตภัณฑ์อุตสาหกรรม โดยเริ่มดำเนินโครงการระหว่างในเดือนเมษายน 2552 – มีนาคม 2553 ทั้งนี้บริษัทมีแผนงานที่จะขอการรับรองระบบ ISO14001 ภายในไตรมาสที่ 1 ปี 2553

สำหรับงานด้านความปลอดภัย บริษัทได้มีโครงการให้ความรู้ด้านความปลอดภัย การอนุรักษ์พลังงาน การจัดการด้านสิ่งแวดล้อม ตลอดจนการซ่อมป้องกันระดับอค์กัยโดยรวมมือกับหน่วยงานราชการในพื้นที่ เพื่อเป็นการคืนประโยชน์และสร้างความสัมพันธ์ที่ดีระหว่างบริษัทกับชุมชน

ดูแลด้วยความรับผิดชอบ

“ดูแลด้วยความรับผิดชอบ” หรือ “Responsible Care” (RC) ในประเทศไทยได้ก่อตั้งขึ้นโดยกลุ่มอุตสาหกรรมเคมี สภาอุตสาหกรรมแห่งประเทศไทย เมื่อปี 2541 และได้รับการรับรองจาก ICCA ให้เข้าเป็นสมาชิกลำดับที่ 41 ซึ่งบริษัท อีซีเอ็น เพ้นท์ จำกัด (มหาชน) ได้เข้าร่วมเป็นสมาชิกกลุ่ม RC ตั้งแต่ปี 2542 เป็นต้นมา และถือเป็นส่วนสำคัญที่ช่วยสนับสนุนให้การดำเนินธุรกิจของบริษัทมีการพัฒนาเติบโตและเป็นมิตรกับสิ่งแวดล้อมอย่างยั่งยืน



การดำเนินงานด้านชุมชนและสิ่งแวดล้อม ▶

บริษัทได้ดำเนินกิจกรรมสร้างความสัมพันธ์อันดีกับชุมชนอย่างต่อเนื่อง โดยมีนโยบายที่เกี่ยวข้องกับการรับผิดชอบต่อเริ่มต้นตั้งแต่ทรัพยากรบุคคลในบริษัทออกไปสู่สังคมภายนอก เพื่อส่งเสริมและช่วยเหลือสังคมให้ได้รับโอกาสทั้งด้านความรู้ สภาพความเป็นอยู่ สุขภาพ การศึกษาและศาสนา อาทิ

- ❖ ชมรมแสงหิ่งห้อยซึ่งก่อตั้งจากการร่วมมือของพนักงานภายในบริษัท เพื่อร่วมดำเนินกิจกรรมแก่สังคมและชุมชนโดยสมัครใจ ได้เป็นตัวแทนของพนักงานในการบริจาคสิ่งให้กับโรงเรียนและวัดในชุมชนและชุมชนใกล้เคียง เพื่อใช้ประโยชน์ ในเดือนมีนาคม 2552



- ❖ กิจกรรมเลี้ยงอาหารกลางวันเด็กติดเชื้อ HIV ในโครงการ “เลี้ยงอาหารกลางวัน สานฝันให้น้องผู้ด้อยโอกาส บ้านลอเรนโซ่” เป็นกิจกรรมที่จัดขึ้นเพื่อให้กำลังใจและความรักความอบอุ่นแก่เด็กที่ติดเชื้อ HIV เมื่อวันที่ 16 พฤษภาคม 2552

- ❖ จัดกิจกรรมส่งเสริมและสนับสนุนการอนุรักษ์กระทิงและสัตว์ป่าคุ้มครองของประเทศไทย ในการร่วมกันทำโป่งเทียมซึ่งเป็นแหล่งอาหารให้กระทิง ตามโครงการ “เติมแคลเซียมโป่งเทียมให้กระทิง (เขาแผงม้า)” เมื่อวันที่ 13 – 14 มิถุนายน 2552 ณ ฐานปฏิบัติการป้องกันรักษาป่า (สปป.) ที่ นม. 4 (เขาหลวง) ต.ระเริง อ.วังน้ำเขียว จ.นครราชสีมา



- ❖ กิจกรรมสืบสานวัฒนธรรม ร่วมถวายเทียนพรรษาในวันเข้าพรรษา กับโครงการ “ร่วมสืบสานประเพณีถวายเทียนเข้าพรรษา” เมื่อวันที่ 6 กรกฎาคม 2552 ณ วัดโคกขี้หนอน อ.พานทอง จ.ชลบุรี



- ❖ ร่วมกับ สภากาชาด จ.ชลบุรี บุคลากรในบริษัทร่วมกันบริจาคโลหิตให้กับสภากาชาดไทย ในวันแม่แห่งชาติและวันพ่อแห่งชาติ



- ❖ บริษัทได้รับรางวัลสถานประกอบการดีเด่นด้านแรงงานสัมพันธ์ระดับประเทศประเภทสถานประกอบการขนาดเล็ก ประจำปี 2552 เมื่อวันที่ 18 กันยายน 2552 ณ กระทรวงแรงงานและสวัสดิการสังคม



ข้อมูลทั่วไป ▶▶

ชื่อบริษัทที่ออกหลักทรัพย์ :	บริษัท อีซัน เพ้นท์ จำกัด (มหาชน)
ประเภทธุรกิจ :	ผลิตและจำหน่ายสีอุตสาหกรรม ได้แก่ สีพ่นรถจักรยานยนต์ หมึกพิมพ์ออฟเซท สีเคลือบบรรจุภัณฑ์ และสีอุตสาหกรรมอื่นๆ
สำนักงานใหญ่ และโรงงาน :	เลขที่ 7/1-2 หมู่ 1 ตำบลพานทอง อำเภอพานทอง จังหวัดชลบุรี 20160 โทรศัพท์ 0-3845-1833 โทรสาร 0-3845-1825
สำนักงานสาขา :	เลขที่ 312, 402/3 - 6 ซอยพหลโยธิน 32 ถนนพหลโยธิน แขวงจันทระเกษม เขตจตุจักร กรุงเทพมหานคร 10900 โทรศัพท์ 0-2941-6931 โทรสาร 0-2941-6930
เลขทะเบียนบริษัท :	0107574800111
เว็บไซต์ :	www.easonpaint.co.th

บริษัทย่อยและบริษัทร่วม

บริษัท นอฟ (ประเทศไทย) จำกัด (“NTL”)

ประเภทธุรกิจ :	ผู้จัดจำหน่ายสีพ่นรถจักรยานยนต์
ที่ตั้ง :	312 ซอยพหลโยธิน 32 ถนนพหลโยธิน แขวงจันทระเกษม เขตจตุจักร กรุงเทพมหานคร 10900 โทรศัพท์ 0-2579-7118 โทรสาร 0-2579-7108

บริษัท อีซัน วัตสัน โค้ตติ้ง จำกัด (“EWC”)

ประเภทธุรกิจ :	ผู้จัดจำหน่ายสีเคลือบบรรจุภัณฑ์
ที่ตั้ง :	เลขที่ 402/3 ซอยพหลโยธิน 32 ถนนพหลโยธิน แขวงจันทระเกษม เขตจตุจักร กรุงเทพมหานคร 10900 โทรศัพท์ 0-2942-9688 – 9 โทรสาร 0-2941-6930

บริษัท อีซัน อูไร เพ้นท์ จำกัด (“EUP”)

ประเภทธุรกิจ :	ผู้ผลิตและจัดจำหน่ายสีพ่นรถจักรยานยนต์และสีอุตสาหกรรมอื่นๆ
ที่ตั้ง :	Lot 76, 77 นิคมอุตสาหกรรมนอยไบ เขตช็อกเซ็น ฮานอย ประเทศเวียดนาม โทรศัพท์ +84-12162-47501

บริษัท ไบรท์ บลู วอเตอร์ คอร์ปอเรชั่น จำกัด (“BBW”)

ประเภทธุรกิจ : ผู้จัดจำหน่ายและให้บริการเครื่องกรองน้ำและเครื่องกรองอากาศ

ที่ตั้ง : 240/2 อาคารอโยธยาทาวเวอร์ ชั้น 1 ซอย 18 ถนนรัชดาภิเษก

แขวงห้วยขวาง เขตห้วยขวาง กรุงเทพมหานคร 10310

โทรศัพท์ 0-2692-9777 โทรสาร 0-2692-9777 ต่อ 520

บริษัท ออริจิน อีซีเอ็น เฟ้นท์ จำกัด (“OEP”)

ประเภทธุรกิจ : ผู้ผลิตและจัดจำหน่ายสีพ่นพลาสติกและวัตถุติด

ที่ตั้ง : เลขที่ 312 ซอยพหลโยธิน 32 ถนนพหลโยธิน แขวงจันทระเกษม เขตจตุจักร กรุงเทพมหานคร 10900

โทรศัพท์ 0-2941-7567 – 8 โทรสาร 0-2579-8043

บุคคลอ้างอิง**บริษัท ศูนย์รับฝากหลักทรัพย์ (ประเทศไทย) จำกัด - นายทะเบียณ**

เลขที่ 62 ถนนรัชดาภิเษก แขวงคลองเตย เขตคลองเตย กรุงเทพมหานคร 10110

โทรศัพท์ 0-2229-2800, 0-2654-5599 โทรสาร 0-2359-1262-3

บริษัท สอบบัญญัติธรรมนิติ จำกัด - ผู้สอบบัญชี

เลขที่ 267/1 ถนนประชาราษฎร์สาย 1 เขตบางซื่อ กรุงเทพมหานคร 10800

โทรศัพท์ 0-2587-8080 โทรสาร 0-2586-0301

ลักษณะการประกอบธุรกิจ ▶

บริษัท อีซีเอ็น เฟ้นท์ จำกัด (มหาชน) (“บริษัท”) ได้เริ่มจดทะเบียนก่อตั้งบริษัทในปี 2508 ภายใต้ชื่อ บริษัท ผลิตภัณฑ์สี อีสาน จำกัด ก่อตั้งโดย นายช้อ เอกแสงกุล ซึ่งเป็นผู้ที่มีประสบการณ์และวิสัยทัศน์ในด้านผลิตภัณฑ์สีอุตสาหกรรมมาเป็นเวลานาน เพื่อดำเนินธุรกิจผลิตสีทาอาคาร

ในปี 2525 ได้จดทะเบียนเพิ่มทุนเป็น 7.5 ล้านบาท เพื่อขยายสายการผลิตในการประกอบธุรกิจเป็นผู้ผลิตและจำหน่ายสีอุตสาหกรรม รวมถึงการรับจ้างผลิตงานเฉพาะอื่น ๆ ที่ไม่เกี่ยวข้องกับ Know-How สีที่มีอยู่ เช่น สีเคลือบบรรจุภัณฑ์ หมึกพิมพ์ออฟเซต เป็นต้น

ในปี 2532 ได้เปลี่ยนชื่อจาก บริษัท ผลิตภัณฑ์สีอีสาน จำกัด มาเป็น บริษัท อีซีเอ็น เฟ้นท์ โปรดักส์ จำกัด และในปี 2548 ได้เปลี่ยนชื่อเป็น บริษัท อีซีเอ็น เฟ้นท์ จำกัด (มหาชน)

ด้วยทุนจดทะเบียน 200 ล้านบาท และเข้าจดทะเบียนในตลาดหลักทรัพย์แห่งประเทศไทยในเดือนตุลาคมปีเดียวกัน

ในเดือนพฤศจิกายน 2549 ที่ประชุมวิสามัญผู้ถือหุ้นได้มีมติอนุมัติการเพิ่มทุนจดทะเบียนจำนวน 107,000,000 บาท ทำให้บริษัทเปลี่ยนแปลงทุนจดทะเบียนจากเดิมจำนวน 200 ล้านบาท เป็น 307 ล้านบาท โดยการออกหุ้นสามัญใหม่ จำนวน 107 ล้านหุ้น มูลค่าที่ตราไว้หุ้นละ 1 บาท จัดสรรหุ้นสามัญเพิ่มทุนจำนวน 100 ล้านหุ้น เพื่อรองรับการใช้สิทธิตามใบสำคัญแสดงสิทธิที่ออกและเสนอขายแก่ผู้ถือหุ้นเดิม และให้จัดสรรหุ้นสามัญเพิ่มทุนจำนวน 7 ล้านหุ้น เพื่อรองรับการใช้สิทธิของใบสำคัญแสดงสิทธิที่ออกและเสนอขายแก่กรรมการ ผู้บริหาร (ซึ่งมิได้ดำรงตำแหน่งกรรมการ) พนักงาน และที่ปรึกษาของบริษัท

บริษัทย่อยและบริษัทที่เกี่ยวข้อง

บริษัท นอฟ (ประเทศไทย) จำกัด (“NTL”)

NTL ก่อตั้งขึ้นโดยการร่วมทุนระหว่าง 3 บริษัท ได้แก่ บริษัท อีซีเอ็น เฟ้นท์ จำกัด (มหาชน) BASF Coatings Japan (“BCJ”) ซึ่งเป็นเจ้าของ Know-How สีพ่นรถจักรยานยนต์และเป็นผู้จำหน่ายสีพ่นรถจักรยานยนต์รายใหญ่รายหนึ่งในญี่ปุ่น และ Miki & Co. Japan (“Miki”) ซึ่งเป็นผู้จัดจำหน่ายเคมีภัณฑ์ในประเทศญี่ปุ่นมานานกว่า 300 ปี เพื่อประโยชน์หลักในด้านการรักษาส่วนแบ่งตลาดสีพ่นรถจักรยานยนต์ และวัตถุประสงค์พิเศษเฉพาะที่ใช้กับสูตรการผลิตสีของ BCJ โดยตลอดระยะเวลาที่ผ่านมาบริษัทเป็นผู้ผลิตสีพ่นรถจักรยานยนต์ในประเทศไทยเพียงรายเดียวให้แก่ NTL ตาม Know-How ที่เป็นลิขสิทธิ์ของ BCJ จากนั้น NTL จะเป็นผู้จำหน่ายสีไปยังลูกค้าผู้ใช้สีอุตสาหกรรมต่อไป

ในเดือนธันวาคม 2551 บริษัทได้เข้าทำสัญญาความร่วมมือกับบริษัท บีเอเอสเอฟ (ไทย) จำกัด (“BTL”) ซึ่งเป็นผู้ผลิตและจัดจำหน่ายเคมีภัณฑ์และสีอุตสาหกรรมระดับโลก โดยบริษัทได้รับสิทธิการผลิตสีพ่นรถจักรยานยนต์ (Toll Manufacturing) และเป็นศูนย์กลางการผลิตเพื่อรองรับการขยายตัวของธุรกิจสารเคลือบ (Coatings) ในอุตสาหกรรมรถจักรยานยนต์และอุตสาหกรรมอื่นในภูมิภาคอาเซียน พร้อมกันนี้บริษัทได้จำหน่ายทรัพย์สินของ NTL ให้แก่ BTL ได้แก่ ฐานข้อมูลลูกค้าและการตลาด คิดเป็นมูลค่า 49.65 ล้านบาท เพื่อโอกาสในการผลิตสีอุตสาหกรรมอื่นและการจัดจำหน่ายของ BTL ในภูมิภาคอาเซียน

บริษัทได้เพิ่มสัดส่วนการลงทุนใน NTL โดยในเดือนมกราคม 2552 บริษัทได้ซื้อหุ้นสามัญจาก BCJ ซึ่งถือหุ้นใน NTL คิดเป็นร้อยละ 40 มูลค่า 17.48 ล้านบาท และในเดือนกุมภาพันธ์ 2552 บริษัทได้ซื้อหุ้นสามัญจาก Miki ซึ่งถือหุ้นคิดเป็นร้อยละ 9 มูลค่า 5.2 ล้านบาท ทำให้บริษัทมีสัดส่วนการถือหุ้นใน NTL รวมทั้งสิ้นร้อยละ 99.98 และปัจจุบันบริษัทคงอยู่ระหว่างการเจรจา ร่วมกับพันธมิตรเพื่อหาโอกาสดำเนินธุรกิจใหม่ต่อไป

บริษัท อีซีเอ็น วัตสัน โค้ตติ้ง จำกัด (“EWC”)

บริษัทถือหุ้นในสัดส่วนร้อยละ 50.95 ของจำนวนหุ้นทั้งหมด ร่วมกับ Watson Standard Asia Inc ซึ่งเป็นเจ้าของ Know-how สีเคลือบบรรจุภัณฑ์ภายใต้ Watson Standard Co. แห่งประเทศสหรัฐอเมริกา ถือหุ้นในสัดส่วนร้อยละ 49.00 และผู้ถือหุ้นชาวไทยอื่นๆ อีกร้อยละ 0.05 Watson Standard มีประสบการณ์ในธุรกิจสีเคลือบบรรจุภัณฑ์ยาวนานกว่า 100 ปี มีการพัฒนาสีเคลือบบรรจุภัณฑ์ที่เป็นมิตรกับสิ่งแวดล้อมอย่างต่อเนื่องตอบรับการลดปัญหาโลกร้อน และมีฐานลูกค้าในทวีปอเมริกา ยุโรป และออสเตรเลีย โดยบริษัทเป็นผู้ผลิตสีเคลือบบรรจุภัณฑ์ในประเทศไทยรายเดียวให้แก่ EWC ตาม Know-how ที่บริษัทคิดค้นและพัฒนาขึ้นรวมถึง Know-how ของ Watson Standard ซึ่ง EWC จะเป็นผู้จำหน่ายสีเคลือบบรรจุภัณฑ์ไปยังลูกค้าผู้ใช้สีอุตสาหกรรมต่อไป

ทั้งนี้ผลิตภัณฑ์ของบริษัทสามารถใช้กับบรรจุภัณฑ์อาหารและยาโดยปราศจากการก่อมะเร็ง โดยได้รับการรับรองคุณสมบัติด้านความปลอดภัยจากศูนย์ทดสอบเคมีภัณฑ์ทั้งในประเทศและต่างประเทศ เช่น ศูนย์ทดสอบเคมีภัณฑ์ระดับโลก Dr. Nehring Institute ทำผลิตภัณฑ์ของบริษัทได้รับการยอมรับในคุณภาพอย่างกว้างขวาง

ในระหว่างปี 2551 – 2552 EWC ได้ขยายกลุ่มลูกค้าไปยังประเทศในภูมิภาคเอเชีย เช่น เวียดนาม ฟิลิปปินส์ สิงคโปร์ อินโดนีเซีย อินเดีย และออสเตรเลีย เป็นต้น แต่ผลการดำเนินงานในต่างประเทศยังคงไม่เป็นไปตามเป้าหมายใน โดยเฉพาะในปี 2552 ซึ่ง EWC ได้รับความกระทบจากภาวะเศรษฐกิจที่ตกต่ำ ฝ่ายบริหารจึงเห็นควรให้ EWC หยุดดำเนินการงานเป็นการเป็นตัวแทนจำหน่ายสีเคลือบบรรจุภัณฑ์ และให้บริษัทเป็นผู้ผลิตและจำหน่ายสินค้าตรงไปยังลูกค้า ขณะนี้บริษัทคงอยู่ระหว่างการปรึกษากับ Watson Standard Asia Inc ถึงความร่วมมือทางธุรกิจเพื่อให้สามารถแข่งขันได้ ซึ่งคาดว่าจะสามารถสรุปผลได้ภายในปี 2553

บริษัท อีซีเอ็น อูไร เพนท์ จำกัด (“EUP”)

บริษัทถือหุ้นอยู่ในสัดส่วนร้อยละ 62 ของจำนวนหุ้นทั้งหมด โดยมีบริษัท อูไรพาณิชย์ จำกัด ซึ่งมีประสบการณ์ด้านการผลิตและจัดจำหน่ายสีทาอาคารในประเทศไทยมายาวนานกว่า 30 ปี และเป็นผู้ผลิตและจำหน่ายสีทาอาคารภายใต้กลุ่มอูไรพาณิชย์ในประเทศเวียดนาม ลาว กัมพูชา และ พม่า ร่วมถือหุ้นอยู่ในสัดส่วนร้อยละ 30 และผู้ถือหุ้นชาวไทยอีกร้อยละ 8 ของจำนวนหุ้นทั้งหมด บริษัทได้ดำเนินการ

จดทะเบียนก่อตั้ง EUP เมื่อเดือนพฤศจิกายน 2550 เป็นผู้ผลิตและจัดจำหน่ายสีพ่นรถจักรยานยนต์และสี

อุตสาหกรรมอื่นๆ ในประเทศเวียดนาม ตั้งอยู่ในนิคมอุตสาหกรรมนอยไบ เขตซ็อกเซิน เมืองฮานอย เพื่อเป็นการขยายฐานการผลิตและตลาดการค้าในต่างประเทศและเพิ่มโอกาสในการขยายตัวของรายได้

ภายหลังการจัดตั้ง EUP บริษัทได้วางแผนก่อสร้างโรงงานผลิตให้แล้วเสร็จภายในปี 2551 แต่เนื่องจากวิกฤตการณ์ทางการเงินซึ่งส่งผลกระทบต่อภาคธุรกิจทั่วโลก บริษัทจึงชะลอการดำเนินโครงการในปี 2551 และเริ่มการก่อสร้างโรงงานผลิตในปี 2552 ซึ่งคาดว่าจะแล้วเสร็จและเริ่มดำเนินการผลิตได้ภายในไตรมาสที่ 1 ปี 2553

บริษัท ไบรท์ บลู วอเตอร์ คอร์ปอเรชั่น จำกัด (“BBW”)

BBW ก่อตั้งขึ้นเมื่อเดือนมิถุนายน 2552 เพื่อดำเนินธุรกิจจำหน่ายและให้บริการเครื่องกรองน้ำและเครื่องกรองอากาศ เนื่องจากบริษัทเล็งเห็นว่าผู้บริโภคในปัจจุบันได้ให้ความสำคัญกับการดื่มน้ำที่สะอาดและมีประโยชน์ต่อสุขภาพ จึงได้ทำการศึกษาข้อมูลและวางแผนงานด้านการตลาดร่วมกับทีมงานที่มีความเชี่ยวชาญในธุรกิจน้ำดื่มมาอย่างยาวนานกว่า 10 ปี ซึ่งปัจจุบัน BBW มีฐานลูกค้าประมาณ 2,000 ราย และมีเป้าหมายในการขยายฐานลูกค้าไปสู่กลุ่มองค์กรทั้งหน่วยงานภาครัฐและเอกชนโดยอาศัยจุดแข็งของผลิตภัณฑ์และการจัดจำหน่ายที่แข็งแกร่ง BBW มีทุนจดทะเบียนจำนวน 35 ล้านบาท บริษัทถือหุ้นในสัดส่วนร้อยละ 60 ร่วมกับกลุ่มผู้ถือหุ้นชาวไทยและชาวต่างประเทศในสัดส่วนร้อยละ 40

บริษัท ออริจิน อีซีเอ็น เพนท์ จำกัด (“OEP”)

บริษัทถือหุ้นในสัดส่วนร้อยละ 40 ของจำนวนหุ้นทั้งหมด โดยมี Origin ซึ่งมีจุดแข็งในเรื่องของการคิดค้นและพัฒนาสูตรการผลิตสีพ่นพลาสติกสำหรับชิ้นส่วนยานยนต์ เครื่องใช้ไฟฟ้า และอุปกรณ์สื่อสารต่างๆ ที่มีชื่อเสียงในประเทศญี่ปุ่น ถือหุ้นในสัดส่วนร้อยละ 45 ของจำนวนหุ้นทั้งหมด และ Miki (Thailand) ซึ่งมีจุดแข็งในด้านการตลาด (Marketing) มีเครือข่ายลูกค้าทั้งในประเทศไทยและประเทศญี่ปุ่น และยังเป็นผู้จัดจำหน่ายเคมีภัณฑ์ที่อยู่ในธุรกิจเคมีภัณฑ์เป็นเวลานาน ถือหุ้นในสัดส่วนร้อยละ 15 ของจำนวนหุ้นทั้งหมด โดย OEP จะผลิตสีภายใต้ Know-How ของ Origin ตามคำสั่งซื้อของ Miki (Thailand) พร้อมทั้งทำหน้าที่เป็นผู้จัดจำหน่ายวัตถุดิบในการผลิตตามสูตรให้แก่ OEP จากนั้น Miki (Thailand) จะจำหน่ายสีไปยังฐานลูกค้าผู้ใช้สีในเครือข่ายลูกค้าอีกทอดหนึ่ง

อนึ่ง ในเดือนกันยายน 2552 บริษัทได้เพิ่มสัดส่วนการลงทุนใน OEP โดยซื้อหุ้นสามัญจากผู้ถือหุ้นชาวไทย คิดเป็นร้อยละ 0.2 ทำให้บริษัทมีสัดส่วนการถือหุ้นใน OEP เพิ่มขึ้นจากร้อยละ 39.8 เป็นร้อยละ 40 ในปัจจุบัน

ผลิตภัณฑ์และลิขสิทธิ์ของบริษัท

ผลิตภัณฑ์	เจ้าของลิขสิทธิ์	รายละเอียด	ตราสินค้า
ซีเคิลอบบรรจุภัณฑ์	บริษัท และ Watson Standard	บริษัทผลิตสีทั้งตาม Know-how ของบริษัทและตาม Know-how ของ Watson Standard รวมถึง Know-how ที่วิจัยและพัฒนาาร่วมกัน จากนั้น EWC จะจำหน่ายสีโดยตรงไปยังลูกค้าผู้ใช้สี	“Eason”
หมึกพิมพ์ออฟเซต ได้แก่ หมึกพิมพ์ออฟเซตสำหรับงานโลหะ และงานกระดาษ	บริษัท	บริษัทผลิตสีตาม Know-How ที่บริษัทวิจัยและพัฒนาขึ้น จากนั้นบริษัทจะจำหน่ายสีโดยตรงไปยังลูกค้าผู้ใช้สี	“นกบินคู่”
หมึกพิมพ์ออฟเซตพิเศษ - Dry Offset	INX	บริษัทเป็นผู้ผลิตและผู้จัดจำหน่ายหมึกพิมพ์ยูวีของ INX ในประเทศไทยเพียงผู้เดียว	“INX”
สีเรือ	NOF	บริษัทได้รับเทคโนโลยีการผลิต โดยไม่มีค่าใช้จ่าย	“NOF”
สีรถไฟ	บริษัท	บริษัทมีการพัฒนา Know-How เอง	“Eason”
สีน้ำ สีน้ำมัน	บริษัท	บริษัทมีการพัฒนา Know-How เอง	“Eason”, “นกอินทรี”

โครงสร้างรายได้แบ่งตามผลิตภัณฑ์

โครงสร้างรายได้ของบริษัทแยกตามผลิตภัณฑ์หลักในปี 2550 – 2552 มีดังนี้

ที่มา: ข้อมูลจากงบการเงินรวม	ปี 2550 (ล้านบาท)	ปี 2551 (ล้านบาท)	ปี 2552 (ล้านบาท)	% ปี 2550	% ปี 2551	% ปี 2552
รายได้จากการขายและรับจ้าง	694.03	672.37	609.01	99.37%	97.07%	88.89%
กลุ่มยานยนต์	541.19	481.81	435.14	77.48%	69.56%	63.51%
กลุ่มอุตสาหกรรมอื่น	152.84	190.57	168.42	21.88%	27.51%	24.58%
ส่วนงานอื่น	-	-	5.46	0.00%	0.00%	0.80%
รายได้อื่น	4.42	20.31	26.46	0.63%	2.93%	3.86%
รายได้จากการจำหน่ายฐานข้อมูลลูกค้าและการตลาด	-	-	49.65	0.00%	0.00%	7.25%
รวม	698.45	692.68	685.13	100.00%	100.00%	100.00%

ปัจจัยความเสี่ยง ▶

ความเสี่ยงจากการดำเนินธุรกิจภายใต้ Toll Manufacturing Agreement

ในปี 2552 บริษัทได้ปรับเปลี่ยนการดำเนินธุรกิจสีฟนรถจักรยานยนต์ จากการผลิตและส่งมอบให้บริษัทย่อยเป็นผู้จัดจำหน่าย (บริษัท นอฟ (ประเทศไทย) จำกัด) มาเป็นการผลิตตามคำสั่งผลิตของบริษัท บีเอเอสเอฟ (ไทย) จำกัด (“BTL”) ซึ่งเป็นผู้ว่าจ้างและจัดจำหน่ายสินค้าไปยังกลุ่มผู้ผลิตชิ้นส่วน OEM ในอุตสาหกรรมรถจักรยานยนต์ทั้งในประเทศและประเทศต่างๆ ในภูมิภาคอาเซียนภายใต้สัญญาความร่วมมือ Toll Manufacturing Agreement

การดำเนินธุรกิจสีฟนรถจักรยานยนต์ภายใต้ Toll Manufacturing Agreement บริษัทจะได้รับผลตอบแทนในรูปแบบของค่าจ้างผลิตซึ่งผันแปรไปตามปริมาณสินค้าที่ผลิต จึงอาจทำให้บริษัทมีความเสี่ยงจากการที่ BTL จะว่าจ้างผู้ผลิตรายอื่นทดแทน รวมถึงอาจมีความเสี่ยงจากการที่ BTL ซึ่งเป็นผู้ดำเนินแผนการตลาด ไม่สามารถขยายฐานลูกค้าในภูมิภาคเพิ่มขึ้นได้

บริษัทตระหนักดีว่าธุรกิจสีฟนรถจักรยานยนต์มีอัตราการแข่งขันที่ค่อนข้างสูง แม้การสร้างตราสินค้าเป็นของตนเองอาจมีอัตราผลตอบแทนที่ดีกว่าการรับจ้างผลิต แต่การสร้างตราสินค้าเป็นของตนเองก็อาจมีความเสี่ยงด้านการตลาด เนื่องจากต้องมีการประชาสัมพันธ์และการส่งเสริมการขายซึ่งต้องอาศัยเงินลงทุน อีกทั้งยังมีความเสี่ยงจากโอกาสในการจำหน่ายอีกด้วย ในขณะที่การรับจ้างผลิตช่วยให้บริษัทสามารถลดต้นทุนการบริหารจัดการวัตถุดิบ และลดความเสี่ยงด้านราคาวัตถุดิบที่มีความผันผวนตามภาวะเศรษฐกิจอีกด้วย สำหรับการที่ BTL จะว่าจ้างผู้ผลิตรายอื่นทดแทนนั้น บริษัทมีความเห็นว่าสินค้าโดยทั่วไปจะมีปัจจัยด้านคุณภาพและราคาเป็นตัวแปรที่สำคัญ และจากการที่บริษัทได้ดำเนินธุรกิจผลิตสีอุตสาหกรรม ซึ่งมีประสบการณ์ ความเชี่ยวชาญและได้รับความไว้วางใจจากลูกค้ามาอย่างยาวนาน บริษัทได้ให้ความสำคัญในคุณภาพการผลิตสินค้าในราคาที่เหมาะสมแก่การรับจ้างผลิตเสมอมา จึงมั่นใจได้ว่าบริษัทจะได้รับความไว้วางใจจากลูกค้าและได้รับการว่าจ้างผลิตสินค้าต่อไป

อย่างไรก็ตาม BASF ได้มีเป้าหมายให้ประเทศไทยเป็นศูนย์กลางด้านการผลิตเพื่อรองรับการขยายตัวของธุรกิจสารเคลือบ (Coatings) ในอุตสาหกรรมรถจักรยานยนต์และ

อุตสาหกรรมอื่นในภูมิภาคอาเซียน จึงทำให้มั่นใจได้ว่า BTL จะมุ่งมั่นดำเนินแผนการตลาดและขยายฐานลูกค้าให้บรรลุตามเป้าหมายของ BASF ที่วางไว้ให้ได้เป็นอย่างดี

ความเสี่ยงจากการพึ่งพิง Know-How จากคู่ค้า

บริษัทเป็นผู้ผลิตสีฟนรถจักรยานยนต์ตาม Know-How ของ BASF Coatings Japan และตามคำสั่งซื้อของบริษัท บีเอเอสเอฟ (ไทย) จำกัด (“BTL”) ซึ่งจะจัดจำหน่ายให้กับกลุ่มผู้ผลิตสินค้า OEM โดยในปี 2551 บริษัทยังคงจำหน่ายสินค้าผ่านผู้จัดจำหน่าย ซึ่งมีสัดส่วนการจำหน่ายร้อยละ 57.7 ของรายได้รวม และในปี 2552 บริษัทได้ปรับเปลี่ยนการดำเนินธุรกิจ ทำให้บริษัทมีรายได้จากการดำเนินงานตาม Toll Manufacturing Agreement คิดเป็นสัดส่วนร้อยละ 63.51 ของรายได้รวม ซึ่งจะพบว่ารายได้ของบริษัทส่วนใหญ่มาจากการผลิตสีที่ใช้ Know-How ของ BASF Coatings Japan นอกจากนี้ในการใช้ Know-How จาก BASF Coatings Japan ในการผลิต บริษัทจะต้องใช้วัตถุดิบเฉพาะที่เป็นความลับทางการค้า ที่ต้องซื้อจากผู้จัดจำหน่ายที่ได้รับการยอมรับจากเจ้าของ Know-How เท่านั้น ดังนั้นหาก BASF Coatings Japan มีความสนใจลงทุนในอุตสาหกรรมสี อาจส่งผลกระทบต่อผลการดำเนินงานของบริษัทอย่างมีนัยสำคัญได้

อย่างไรก็ตาม แม้บริษัทจะใช้ Know-How จากต่างประเทศที่มีชื่อเสียงและได้รับการยอมรับในระดับสากลในการผลิตสีเพื่อส่งมอบให้แก่ผู้จัดจำหน่ายไปยังกลุ่มผู้ใช้สีในประเทศ แต่การใช้ Know-How จากต่างประเทศจะต้องมีการปรับการใช้งานเพื่อให้เข้ากับสภาพแวดล้อมในประเทศไทยซึ่งแตกต่างจากสภาพแวดล้อมในประเทศของเจ้าของ Know-How ซึ่งต้องอาศัยการวิจัย พัฒนา และความชำนาญทางธุรกิจในประเทศ และขั้นตอนการให้บริการหลังการขายโดยบุคลากรคนไทยที่มีความชำนาญและสามารถประสานงานกับลูกค้าคนไทยได้ดีกว่าบุคลากรชาวต่างประเทศ ซึ่งบริษัทมีทั้งความเข้าใจและความชำนาญในธุรกิจ และสามารถตอบสนองต่อความต้องการใช้สีของลูกค้าในประเทศได้ดีกว่า เช่น บริษัทสามารถให้คำแนะนำแก่ลูกค้าในการใช้สีในสภาพแวดล้อมในประเทศไทยที่มีความชื้นสูงกว่าประเทศญี่ปุ่น นอกจากนี้ บริษัทยังให้ความสำคัญในการขยายฐานลูกค้าของบริษัทเองในกลุ่มสีเคลือบบรรจุภัณฑ์และหมึกพิมพ์มากขึ้น ซึ่งจะทำให้สัดส่วน

การจำหน่ายผ่านผู้จัดจำหน่ายลดลง เนื่องจากบริษัทมีสัดส่วนการจำหน่ายผลิตภัณฑ์หลักอื่นๆ โดยตรงเพิ่มขึ้น

ความเสี่ยงด้านความผันผวนของอัตราแลกเปลี่ยนเงินตราและราคาวัตถุดิบ

บริษัทใช้เคมีภัณฑ์เป็นวัตถุดิบหลักในการผลิตสี ได้แก่ ผงสี เรซิน ตัวทำละลาย (Solvent) ซึ่งผงสี และเรซินที่เป็นวัตถุดิบเฉพาะ มีบางส่วนต้องนำเข้าจากต่างประเทศ และซื้อผ่านผู้จัดจำหน่ายวัตถุดิบ จึงทำให้บริษัทมีการซื้อวัตถุดิบทั้งในรูปสกุลเงินบาท และสกุลเงินต่างประเทศ ในปี 2551 และปี 2552 บริษัทมีสัดส่วนการสั่งซื้อวัตถุดิบจากผู้จัดจำหน่ายหรือนำเข้า คิดเป็น ร้อยละ 82.74 และร้อยละ 88.08 ของยอดซื้อวัตถุดิบ ตามลำดับ และบริษัทนำเข้าวัตถุดิบเองคิดเป็นร้อยละ 17.26 และร้อยละ 11.92 ของยอดซื้อวัตถุดิบ ตามลำดับ จึงอาจทำให้บริษัทมีความเสี่ยงจากความผันผวนของอัตราแลกเปลี่ยนเงินตราต่างประเทศ นอกจากนี้ราคาเคมีภัณฑ์บางส่วนจะปรับตัวตามราคาน้ำมัน หากราคาวัตถุดิบเคมีภัณฑ์ปรับตัวเพิ่มขึ้นอย่างรวดเร็วและมีนัยสำคัญจึงอาจส่งผลกระทบต่อต้นทุนขายและผลประกอบการของบริษัทได้

อย่างไรก็ตาม บริษัทมีวงเงินสำหรับทำสัญญาซื้อเงินตราต่างประเทศล่วงหน้า (Forward Contract) กับสถาบันการเงินซึ่งเป็นวงเงินที่เพียงพอต่อมูลค่าการสั่งซื้อวัตถุดิบจากต่างประเทศในแต่ละครั้ง นอกจากนี้ บริษัทมีการวางแผนการผลิตตามแผนการผลิตสินค้าของลูกค้านก่อนการซื้อวัตถุดิบหลักๆ จากผู้จำหน่ายวัตถุดิบ เพื่อให้มีวัตถุดิบให้พอเพียงสำหรับการผลิตสีในแต่ละคำสั่งซื้อจากลูกค้า โดยจะมีการสั่งซื้อวัตถุดิบล่วงหน้าประมาณ 1 - 3 เดือน และมีการสำรองวัตถุดิบนานประมาณ 3 เดือน นอกจากนี้บริษัทยังมีนโยบายในการปรับราคาขายตามความผันผวนของต้นทุนแม้จะไม่สามารถปรับราคาได้ทันที แต่สินค้าส่วนใหญ่ของบริษัทจะมีวงจรชีวิตค่อนข้างสั้น ทำให้บริษัทมีโอกาสที่จะตั้งราคาสินค้าใหม่ให้สะท้อนต้นทุนที่แท้จริงเพื่อรักษาระดับอัตรากำไรส่วนเพิ่ม และบริษัทยังติดตามความเคลื่อนไหวของราคาอุปสงค์และอุปทานของเคมีภัณฑ์ในตลาดโลกอย่างใกล้ชิด เพื่อเป็นข้อมูลในการบริหารต้นทุนการผลิต ลดความเสี่ยงจากผลกระทบของความผันผวนของราคาวัตถุดิบ และทำให้บริษัทบริหารอัตรากำไรขั้นต้นได้

ความเสี่ยงจากการสั่งซื้อวัตถุดิบเฉพาะจากผู้จัดจำหน่ายน้อยราย

บริษัทมีการสั่งซื้อวัตถุดิบที่ใช้ในการผลิตสีผงรถจักรยานยนต์ สีเคลือบบรรจุภัณฑ์ และหมึกพิมพ์จากผู้จัด

จำหน่ายวัตถุดิบหลักจำนวน 3 ราย ซึ่งส่วนใหญ่เป็นวัตถุดิบสำคัญซึ่งมีสูตรเป็นความลับทางการค้าตาม Know-How ที่บริษัทใช้ในการผลิต ซึ่งสูตรลิขสิทธิ์การผลิตนี้เป็นส่วนสำคัญในธุรกิจอุตสาหกรรม จึงอาจทำให้บริษัทมีความเสี่ยงจากหากผู้จัดจำหน่ายรายใหญ่ดังกล่าวยกเลิกการจัดส่งวัตถุดิบให้แก่บริษัท หรือไม่สามารถจัดส่งวัตถุดิบได้ตรงตามเวลาที่กำหนด

อย่างไรก็ตาม ในการสั่งซื้อวัตถุดิบที่ใช้ในการผลิตสินค้า บริษัทได้ทำการค้ากับผู้จัดจำหน่ายวัตถุดิบในประเทศรายดังกล่าวมาเป็นเวลานาน โดยมีการทำสัญญาระหว่างบริษัทและผู้จัดจำหน่าย เพื่อให้ผู้จัดจำหน่ายสามารถจัดหาวัตถุดิบตามสัญญาตรงตาม Know-How ทั้งนี้ หากผู้จัดจำหน่ายวัตถุดิบตามสัญญารายดังกล่าวไม่สามารถจัดส่งวัตถุดิบให้แก่บริษัทได้ หรือไม่สามารถจัดส่งได้ตรงตามเวลาที่กำหนด บริษัทสามารถสั่งซื้อวัตถุดิบดังกล่าวจากบริษัทคู่ค้า กลุ่มบริษัทเจ้าของ Know-How เพื่อใช้ในการผลิตและสามารถส่งสีให้ลูกค้าตามคำสั่งซื้อในเวลาที่ต้องการได้ ซึ่งการนำเข้าวัตถุดิบจากต่างประเทศจะมีต้นทุนสูงกว่าวัตถุดิบในประเทศและอาจส่งผลกระทบต่อต้นทุนการผลิตสินค้าของบริษัทสูงขึ้น

ความเสี่ยงจากการพึ่งพิงอุตสาหกรรมยานยนต์

รายได้จากการผลิตสีกลุ่มยานยนต์ในปี 2551 และปี 2552 คิดเป็นสัดส่วนประมาณร้อยละ 68.20 และร้อยละ 63.51 ของยอดขายทั้งหมดตามลำดับ ซึ่งได้รายได้ดังกล่าวจะขึ้นลงตามอุตสาหกรรมยานยนต์ แม้สถานการณ์ภาวะเศรษฐกิจที่ตกต่ำทั่วโลกและราคาน้ำมันที่ปรับตัวสูงขึ้นอย่างต่อเนื่องในปี 2551 - 2552 จะส่งผลกระทบต่ออุตสาหกรรมยานยนต์โดยรวมหดตัวลง แต่ยอดขายรถจักรยานยนต์ยังมีแนวโน้มเติบโตขึ้นเนื่องจากผู้บริโภคเลือกที่จะลดภาระค่าใช้จ่ายโดยใช้รถจักรยานยนต์เป็นพาหนะในการเดินทางและการขนส่งทดแทนการใช้รถยนต์ซึ่งมีต้นทุนที่สูงกว่า

อย่างไรก็ตาม การหดตัวของอุตสาหกรรมยานยนต์ในปี 2552 ซึ่งขณะนี้ได้มีสัญญาณที่ดีขึ้นในปี 2553 พฤติกรรมการใช้สีของลูกค้ายังคงไม่เปลี่ยนยี่ห้อสีจากเดิมที่ตนเคยใช้อยู่เนื่องจากมีต้นทุนในการเปลี่ยนแปลงสูง (Switching Cost) และต้นทุนสีเมื่อเทียบกับต้นทุนสินค้าคิดเป็นสัดส่วนที่น้อยมาก เช่น ต้นทุนสีเทียบกับต้นทุนรถยนต์ทั้งคัน ผู้ใช้สีจึงจะเลือกใช้สีที่ตนให้การยอมรับ และไม่เสี่ยงที่จะเปลี่ยนไปใช้สีที่ไม่เป็นที่รู้จักหรือไม่เป็นที่ยอมรับแม้สีดังกล่าวจะมีราคาขายที่ต่ำกว่า ดังนั้นฐานลูกค้าผู้ใช้สีของ BASF Coatings Japan จะยังคงใช้สีของ BASF Coatings Japan ต่อไป

นอกจากนี้บริษัทยังให้ความสำคัญในการผลิตและจำหน่ายสินค้าที่เกี่ยวข้องกับอุตสาหกรรมอื่นๆ นอกเหนือจากอุตสาหกรรมยานยนต์มากขึ้น เช่น สีบรรจุภัณฑ์ และหมึกพิมพ์ รวมถึงการมุ่งเน้นพัฒนาสินค้าที่ผลิตโดยใช้ Know-How และตราสินค้าของบริษัทพร้อมทั้งขยายฐานลูกค้าของบริษัทเองมากขึ้น

ความเสี่ยงจากการเปลี่ยนแปลงเทคโนโลยี

เนื่องจากลูกค้าของบริษัทส่วนใหญ่เป็นผู้ผลิตสินค้าในอุตสาหกรรมต่อเนื่องบริษัทจึงต้องมีการควบคุมกระบวนการผลิตให้เป็นไปตามมาตรฐานของกลุ่มอุตสาหกรรมหรือตามข้อกำหนดของลูกค้าเป็นหลัก เช่น หากลูกค้าให้ความสำคัญเรื่องการรักษาสิ่งแวดล้อม บริษัทต้องใช้เทคโนโลยีการผลิตที่ตระหนักถึงการรักษาสังแวดล้อมด้วย เพราะเป็นส่วนหนึ่งของผลิตภัณฑ์ของลูกค้าด้วย ด้วยเหตุผลดังกล่าวนี้ทำให้บริษัทต้องพยายามพัฒนาเทคโนโลยี และกระบวนการผลิตให้ตรงกับความต้องการของลูกค้า หากลูกค้าผู้ใช้เปลี่ยนแปลงสายการผลิตหรือเทคโนโลยีขนาดใหญ่ เช่น การเปลี่ยนแปลงวัสดุที่ใช้ในการผลิตของลูกค้าจากโลหะ มาเป็นกระดาษ หรือการลดการใช้ทินเนอร์ในผลิตภัณฑ์ของลูกค้า ตลอดจนการเปลี่ยนสูตรการผลิตเป็นสูตรน้ำ (Water Borne) การนำใช้หุ่นยนต์ในขั้นตอนการพ่นสี ทำให้ลดการสูญเสียของสีระหว่างการพ่น และการใช้สารเคมีชนิดใหม่ๆ เพื่อรักษาสังแวดล้อม การเปลี่ยนแปลงขนาดใหญ่ดังกล่าวอาจทำให้บริษัทมีความเสี่ยงจากการเปลี่ยนแปลงเทคโนโลยีได้

อย่างไรก็ตาม โดยปกติแล้วลูกค้าผู้ใช้จะเป็นผู้ผลิตที่มีการวางแผนในสายการผลิตระยะยาว และไม่ค่อยมีการเปลี่ยนแปลงสายการผลิตหรือเทคโนโลยีขนาดใหญ่บ่อยครั้ง เนื่องจากการเปลี่ยนแปลงสายการผลิต หรือเทคโนโลยีขนาดใหญ่แต่ละครั้งจะต้องใช้เงินลงทุนสูง นอกจากนี้ บริษัทจะมีการวางแผนการผลิตให้สอดคล้องกับแผนการผลิตสินค้าของลูกค้า โดยบริษัทยังได้มีส่วนร่วมในการวางแผนการผลิตในระยะยาวของลูกค้าด้วย จึงทำให้บริษัทสามารถประเมินแนวโน้มการเปลี่ยนแปลงของเทคนิคการผลิต และปรับแผนการลงทุนของบริษัทเพื่อให้เกิดความสอดคล้องในการผลิต ซึ่งจะช่วยให้บริษัทสามารถลดความเสี่ยงจากการเปลี่ยนแปลงเทคโนโลยีได้

ความเสี่ยงจากการที่บริษัทมีผู้ถือหุ้นรายใหญ่มากกว่าร้อยละ 50

ณ วันที่ 31 ธันวาคม 2552 กลุ่มตระกูลเอกแสงกุล ซึ่งเป็นกลุ่มผู้บริหารมีอำนาจควบคุมในบริษัท ยังคงมีสัดส่วนการถือหุ้นสูงกว่ากึ่งหนึ่งของจำนวนหุ้นสามัญที่เรียกชำระแล้ว ทั้งหมดหรือร้อยละ 55.47 ซึ่งทำให้กลุ่มผู้ถือหุ้นรายใหญ่ดังกล่าวสามารถควบคุมมติที่ประชุมผู้ถือหุ้นได้เกือบทั้งหมด ไม่ว่าจะเป็นเรื่องการจัดตั้งกรรมการหรือการขอมติที่ต้องใช้เสียงส่วนใหญ่ของที่ประชุมผู้ถือหุ้น ยกเว้นเรื่องที่กฎหมายหรือข้อบังคับของบริษัทที่กำหนดให้ต้องได้รับมติ 3 ใน 4 ของที่ประชุมผู้ถือหุ้น ดังนั้นผู้ถือหุ้นรายอื่นจึงอาจไม่สามารถรวบรวมคะแนนเสียงเพื่อตรวจสอบ และถ่วงดุลเรื่องที่ผู้ถือหุ้นใหญ่เสนอได้



รายการระหว่างกัน ▶▶

บริษัท อีซีเอ็น เพันธ์ จำกัด (มหาชน) มีรายการระหว่างกันกับบุคคลที่อาจมีความขัดแย้ง ตามหมายเหตุประกอบงบการเงิน ณ วันที่ 31 ธันวาคม 2552 ดังนี้

บริษัท/ บริษัทย่อยกับบุคคลที่อาจมีความขัดแย้ง	ลักษณะความสัมพันธ์	ประเภทรายการ	ลักษณะและเงื่อนไขของรายการ	มูลค่ารายการ (ล้านบาท)		ความจำเป็นผลและสมเหตุสมผลของรายการ
				ปี 2552	ปี 2551	
บจก. เอกแสง โฮลดิ้งส์	<ul style="list-style-type: none"> เป็นบริษัทที่เกี่ยวข้อง (ถือหุ้นในบริษัท อีซีเอ็น เพันธ์ จำกัด (มหาชน) 50.70% ของจำนวนที่มีสิทธิออกเสียง) ถือหุ้นโดยผู้ถือหุ้นของบริษัท ได้แก่ กลุ่มเอกแสงกุล จำนวนร้อยละ 100.00 ของทุนที่ชำระแล้วทั้งหมด มีกรรมการกลุ่มเดียวกัน 	รายการเช่าอสังหาริมทรัพย์ระยะสั้น <ul style="list-style-type: none"> ค่าเช่าจ่าย 	<ul style="list-style-type: none"> เช่าที่ดินและอาคารสำนักงานสาขาที่กรุงเทพมหานคร ซึ่งเป็นที่ตั้งของสำนักงานและห้องวิจัย สัญญาเช่าลงวันที่ 1 มีนาคม 2551 สิ้นสุดวันที่ 28 กุมภาพันธ์ 2554 สัญญาเช่ามีอายุ 3 ปี อัตราค่าเช่าเดือนละ 321,100 บาท เช่าที่ดินและอาคารสำนักงานสาขาเพิ่มเติมที่กรุงเทพมหานคร ซึ่งเป็นที่ตั้งของสำนักงาน สัญญาเช่าลงวันที่ 1 พฤษภาคม 2550 สิ้นสุดวันที่ 30 เมษายน 2553 สัญญาเช่ามีอายุ 3 ปี อัตราค่าเช่าเดือนละ 107,000 บาท 	5.14	4.66	<ul style="list-style-type: none"> บริษัทเช่าที่ดินและอาคารสำนักงานสาขาที่กรุงเทพมหานคร ซึ่งเป็นที่ตั้งของสำนักงานและห้องวิจัย ความเห็นกรรมการตรวจสอบ: บริษัทมีความจำเป็นต้องเช่าพื้นที่ดังกล่าว เพื่อใช้ประโยชน์ในปัจจุบัน เพื่อการใช้เป็นสำนักงานในกรุงเทพมหานคร และใช้เป็นห้องวิจัย โดยสัญญาที่ 1 มีระยะเวลาเช่า 3 ปี อัตราค่าเช่าที่ดินและอาคารเดือนละ 321,100 บาท ที่ประเมินโดยผู้ประเมินอิสระ คือ บริษัท ฟรีเฟอ แอฟไพร์ซัล จำกัด เมื่อวันที่ 7 พฤศจิกายน 2550 โดยสัญญาที่ 2 มีระยะเวลาเช่า 3 ปี อัตราค่าเช่าที่ดินและอาคารเดือนละ 107,000 บาท ซึ่งเท่ากับค่าเช่าที่ดินและอาคารที่ประเมินโดยผู้ประเมินอิสระ คือ บริษัท ฟรีเฟอ แอฟไพร์ซัล จำกัด

						เมื่อวันที่ 3 ตุลาคม 2548 ในการต่ออายุการเช่าทั้งสองสัญญาอีก 3 ปี บริษัทต้องแสดงความจำนงเป็นลายลักษณ์อักษรภายใน 1 เดือนก่อนครบระยะเวลาการเช่า โดยสามารถตกลงราคาเช่าใหม่ได้
บริษัท ออริจิน อีซีเอ็น เพนท์ จำกัด (“OEP”) : เดิมชื่อ บริษัท ออริจิน มิกิ (ประเทศไทย) จำกัด (“OMT”)	<ul style="list-style-type: none"> ▪ เป็นบริษัทร่วม ▪ มีกรรมการร่วมกัน ได้แก่ นายสนิท เอกแสง ▪ ในเดือนกันยายน 2552 บริษัทได้ซื้อหุ้นเพิ่มจำนวน 600 หุ้น หรือคิดเป็นร้อยละ 0.2 ทำให้สัดส่วนการลงทุนในบริษัท ออริจิน อีซีเอ็น เพนท์ เพิ่มขึ้นเป็นร้อยละ 40.00 ▪ ในเดือนมกราคม 2551 บริษัทได้ซื้อหุ้นเพิ่มสัดส่วนการลงทุนในบริษัท ออริจิน มิกิ เป็นร้อยละ 39.80 	<ul style="list-style-type: none"> ▪ รายได้จากการขายสินค้า ▪ รายได้จากการขายเครื่องจักรและอุปกรณ์ 	<ul style="list-style-type: none"> ▪ เดิมบริษัทขายสีฟันทาสติกให้กับบริษัทร่วม ซึ่งเป็นตัวแทนจำหน่ายสินค้าของบริษัทเพียงรายเดียว ตามข้อตกลงทางการค้ากับเจ้าของสูตรการผลิต บริษัทจึงไม่สามารถเทียบเคียงกับราคาตลาดได้ ทั้งนี้ บริษัทมีอิสระในการกำหนดอัตรากำไรส่วนเพิ่มโดยพิจารณาตามนโยบายราคาและภาวะตลาดควบคู่กัน ▪ ในเดือนมกราคม 2551 บริษัทขายเครื่องจักร เครื่องมือ อุปกรณ์ และสินค้าคงคลังที่ใช้ในสายการผลิต ในราคาที่ไม่ต่ำกว่าทางบัญชี เพื่อโอนส่วนงานผลิตสีฟันทาสติกไปยังบริษัทร่วม 	0.16	58.63	<ul style="list-style-type: none"> ▪ บริษัท ออริจิน อีซีเอ็น เพนท์ จำกัด เป็นบริษัทร่วมทุน ทำหน้าที่เป็นผู้ผลิตและจัดจำหน่ายสีฟันทาสติก มีเครดิตขาย เช่นเดียวกับลูกค้ารายอื่น ๆ <p><u>ความเห็นกรรมการตรวจสอบ:</u> บริษัทร่วมทุนกับบริษัท ออริจิน อีซีเอ็น เพนท์ จำกัด เพื่อความคล่องตัวในการขยายตลาดสีฟันทาสติก</p>
		<ul style="list-style-type: none"> ▪ ลูกหนี้การค้า - ยอดต้นปี - ยอดสิ้นปี 	<ul style="list-style-type: none"> ▪ รายการปกติทางธุรกิจ เกี่ยวเนื่องจากการขายสินค้า 	0.01	60.48	

	<ul style="list-style-type: none"> ▪ ซื้อสินค้า 	<ul style="list-style-type: none"> ▪ ปัจจุบันบริษัทยังคงซื้อวัตถุดิบบางรายการเพื่อใช้ในการผลิตสีพ่นรถจักรยานยนต์ในราคาที่เหมาะสมเทียบกับราคาตลาดได้ 	<p>1.71</p>	<p>5.57</p>	<ul style="list-style-type: none"> ▪ หากบริษัทต้องสั่งซื้อวัตถุดิบนำเข้าเองจะต้องซื้อในจำนวนขั้นต่ำตามที่ผู้จัดจำหน่ายกำหนด การซื้อผ่านบริษัท ออริจิน อีซีเอ็น เพนท์ จำกัด ที่สั่งซื้อวัตถุดิบผ่านบริษัทที่เกี่ยวข้องที่มีการสั่งซื้อวัตถุดิบในปริมาณมากอยู่แล้ว ทำให้บริษัทไม่จำเป็นต้องซื้อในปริมาณที่เกินความจำเป็น
	<ul style="list-style-type: none"> ▪ เจ้าหนี้การค้า - ยอดต้นปี - ยอดสิ้นปี 	<ul style="list-style-type: none"> ▪ รายการปกติทางธุรกิจเกี่ยวเนื่องจากการซื้อสินค้า 	<p>3.71</p>	<p>41.93</p>	<ul style="list-style-type: none"> ▪ <u>ความเห็นกรรมการตรวจสอบ:</u> เป็นรายการค้าปกติ
<p>การให้เช่าสังหรมทรัพย์ระยะสั้น</p> <ul style="list-style-type: none"> ▪ ค่าเช่ารับ ▪ ค่าบริการรับ 		<ul style="list-style-type: none"> ▪ เมื่อวันที่ 1 มกราคม 2551 บริษัททำสัญญาเช่าอายุ 3 ปี ให้เช่าพื้นที่อาคารโรงงานและคลังสินค้าอัตราค่าเช่าเดือนละ 400,000 บาทและค่าบริการอื่นเดือนละ 100,000 บาท (เดิมบริษัทให้เช่าพื้นที่เก็บรักษาวัตถุดิบและสินค้ารอจัดส่ง ตั้งแต่ 1 มิถุนายน 2548 บริษัทให้เช่าโกดังในอัตราเดือนละ 7,500 บาทและค่าบริการอื่นๆ ในอัตราเดือนละ 5,000 บาท) ▪ และตั้งแต่ 1 มีนาคม 2551 	<p>6.10</p> <p>1.52</p>	<p>5.88</p> <p>1.47</p>	<ul style="list-style-type: none"> ▪ เป็นการเช่าอาคารโรงงานและโกดังที่โรงงานในจังหวัดชลบุรี เพื่อเป็นโรงงานผลิตและโกดังเก็บสีพ่นพลาสติก ▪ <u>ความเห็นกรรมการตรวจสอบ:</u> ▪ บริษัทได้ดำเนินการให้ผู้ประเมินอิสระประเมินค่าเช่าโกดังแล้ว โดยบริษัท พีรีเฟอ แอฟไพร์ซัล จำกัด เมื่อวันที่ 27 มีนาคม 2550 เท่ากับ 150 บาทต่อตรม. โดยผู้ประเมินอิสระรายเดียวกันบนพื้นที่ใช้สอย 2,704 ตรม.

		<ul style="list-style-type: none"> ▪ ค่าบริการอื่น 	<p>บริษัทได้ให้เช่าช่วงพื้นที่สำนักงานสาขาที่กรุงเทพมหานครเพื่อให้บริษัท ออริจิน อีซีเอ็น พันท์ จำกัด ใช้เป็นอาคารสำนักงานและห้องวิจัยและพัฒนา อัตราค่าเช่าเดือนละ 108,000 บาท และอัตราค่าบริการอื่นเดือนละ 27,000</p> <ul style="list-style-type: none"> ▪ บริษัทให้บริการอื่นๆได้แก่ การซ่อมบำรุงเครื่องจักรและอุปกรณ์การผลิต การอบรมและสัมมนา เป็นต้น ในราคาต้นทุนบวกกำไรส่วนเพิ่ม เพื่อเป็นการบริหารทรัพยากรให้เกิดประโยชน์สูงสุดต่อบริษัท 	1.67	3.43	<ul style="list-style-type: none"> ▪ บริษัทได้ดำเนินการให้ผู้ประเมินอิสระประเมินค่าเช่าสำนักงานแล้ว โดยบริษัทฟรีเฟอ แอฟไพเรซัล จำกัด เมื่อ 7 พฤศจิกายน 2550 โดยมีค่าเช่าประเมินเท่ากับเดือนละ 200 บาทต่อตร.ม. บนพื้นที่ 675 ตร.ม. โดยบริษัทได้ทำสัญญาเช่าในอัตรา 160 และค่าบริการ 40 บาทต่อตร.ม.
<p>บริษัท บีเอสเอฟ โคทติ้งส์ เจแปน จำกัด (ญี่ปุ่น) หรือ BASF Coatings Japan (BCJ)</p>	<ul style="list-style-type: none"> ▪ ถือหุ้นในบริษัทย่อย คือ บจก. นอฟ (ประเทศไทย) ("NTL") จำนวนร้อยละ 40 และบริษัท ถือจำนวนร้อยละ 50.98 และ Miki (Japan) ถือหุ้นจำนวนร้อยละ 9 ของทุนที่ชำระแล้วทั้งหมดของ NTL ▪ บริษัทซื้อหุ้น 40% จาก BCJ 	<ul style="list-style-type: none"> ▪ รายได้ค้างรับ 	<ul style="list-style-type: none"> ▪ ค่าเช่าและค่าบริการ เครดิต 30 วัน 	-0-	1.67	<ul style="list-style-type: none"> ▪ <u>ความเห็นกรรมการตรวจสอบ:</u> เป็นรายการค้าปกติ ในปี 2551 ▪ <u>ความเห็นกรรมการตรวจสอบ:</u> เป็นรายการค้าปกติ ในปี 2551 ▪ รายการค่าเทคนิคการผลิตและค่าลิขสิทธิ์ คำนวณจากรายได้ขายสีพ่นรถจักรยานยนต์ตามอัตราที่กำหนดใน
		<ul style="list-style-type: none"> ▪ ซื้อสินค้า 	<ul style="list-style-type: none"> ▪ เป็นการนำเข้าที่บริษัทไม่ได้ผลิตเพื่อจำหน่ายต่อ 	-0-	11.33	
		<ul style="list-style-type: none"> ▪ เจ้าหนี้การค้า 	<ul style="list-style-type: none"> ▪ ค่าสินค้านำเข้าเพื่อขาย 	-0-	3.05	
		<ul style="list-style-type: none"> ▪ ค่าใช้จ่ายอื่น 	<ul style="list-style-type: none"> ▪ ค่าเทคนิคการผลิตและค่าลิขสิทธิ์ โดยคิดอัตราที่ตกลงร่วมกันตามสัญญาตั้งแต่ปี 	-0-	19.48	

	<p>ในวันที่ 7 ม.ค. 52 ซึ่งทำให้บริษัทมีสัดส่วนการถือหุ้นใน NTL รวมทั้งสิ้นร้อยละ 90.98</p> <ul style="list-style-type: none"> ▪ บริษัทซื้อหุ้น 9% จาก Miki ในวันที่ 6 ก.พ. 52 ซึ่งทำให้บริษัทมีสัดส่วนการถือหุ้นใน NTL รวมทั้งสิ้นร้อยละ 99.98 ▪ หลังจากซื้อหุ้นทั้งหมดจากบริษัท บีเอสเอสเอฟ โคทติ้งส์ เจแปน จำกัด ทำให้ความสัมพันธ์ของบริษัทเปลี่ยนแปลงเป็นบริษัทที่ไม่เกี่ยวกับ ในปี 2552 		<p>2527</p> <ul style="list-style-type: none"> ▪ ตั้งแต่ 1 มกราคม 2552 ได้ทำสัญญายกเลิกค่าเทคนิคการผลิตและค่าลิขสิทธิ์ 			<p>สัญญาตั้งแต่ปี 2527</p> <ul style="list-style-type: none"> ▪ <u>ความเห็นกรรมการตรวจสอบ:</u> เป็นไปตามข้อตกลงบริษัท บีเอสเอสเอฟ โคทติ้งส์ เจแปน จำกัดในปี 2551
		<ul style="list-style-type: none"> ▪ ค่าใช้จ่ายค้างจ่าย 	<p>เป็นค่าเทคนิคการผลิตและค่าลิขสิทธิ์ มีกำหนดจ่ายทุกรอบ 6 เดือนภายใน 60 วันนับจากวันที่ครบรอบ</p>	<p>-0-</p>	<p>16.93</p>	
<p>บริษัท วัดสัน สแตนดาร์ด เอเชีย อิงค์ จำกัด หรือ Watson Standard Asia Inc.</p>	<ul style="list-style-type: none"> ▪ เป็นผู้ถือหุ้นในบริษัทย่อย คือ บจก. อีซีเอ็น วัดสัน โค้ตติ้ง (“EWC”) จำนวนร้อยละ 49.00 ซึ่งบริษัทถือจำนวนร้อยละ 50.95 และกลุ่มเอกแสงกุลถือจำนวนร้อยละ 0.05 ของทุนที่ชำระแล้วทั้งหมด 	<ul style="list-style-type: none"> ▪ ซื้อสินค้า ▪ เจ้าหน้าที่การค้า 	<ul style="list-style-type: none"> ▪ เป็นการนำเข้าวัตถุดิบที่ใช้ในการผลิตสีเคลือบบรรจุภัณฑ์ตามราคาตลาด เป็นรายการปกติทางธุรกิจ ▪ ค่าสินค้านำเข้า 	<p>1.60</p> <p>-0-</p>	<p>7.57</p> <p>1.95</p>	<ul style="list-style-type: none"> ▪ <u>ความเห็นกรรมการตรวจสอบ:</u> เป็นรายการค้าปกติ

มาตรการหรือขั้นตอนการอนุมัติการทำรายการระหว่างกัน

คณะกรรมการตรวจสอบและคณะกรรมการบริษัทได้พิจารณารายการระหว่างกันที่ได้กล่าวในตารางข้างต้นแล้ว และมีความเห็นของกรรมการตรวจสอบตามที่ระบุในตาราง สำหรับในอนาคตหากมีรายการลักษณะดังกล่าวเกิดขึ้นอีก บริษัทสามารถดำเนินการได้และจะรายงานต่อคณะกรรมการตรวจสอบทุกไตรมาส สำหรับรายการระหว่างกันอื่นๆ บริษัทจะมอบหมายให้ฝ่ายงานที่เกี่ยวข้องรวบรวมข้อมูลที่เกี่ยวข้องกับรายการดังกล่าวเพื่อนำเสนอให้คณะกรรมการตรวจสอบพิจารณาให้ความเห็น ว่ารายการดังกล่าวเป็นไปตามลักษณะธุรกิจทั่วไปและเป็นไปตามราคาตลาด ในกรณีนี้ บริษัทจะปฏิบัติตามกฎระเบียบและนำเสนอต่อคณะกรรมการบริษัทเพื่อพิจารณาอนุมัติ โดยการให้ความเห็นต่อการทำรายการระหว่างกันนั้น จะต้องไม่มีกรรมการที่มีส่วนได้เสียร่วมอยู่ด้วย

นโยบายหรือแนวโหม่งการทำรายการระหว่างกันในอนาคต

นโยบายการทำรายการระหว่างกันในอนาคตทั้งในส่วนที่เกิดขึ้นต่อเนื่อง ประกอบด้วย รายการธุรกิจปกติของบริษัท ได้แก่ การขายวัตถุดิบและสินค้า การซื้อวัตถุดิบและสินค้า การให้บริการ และรายการเช่าและให้เช่าสังหาริมทรัพย์ระยะสั้น เป็นต้น คณะกรรมการตรวจสอบ และ/หรือ คณะกรรมการบริษัทจะเป็นผู้พิจารณาความสมเหตุสมผลของการเข้าทำรายการและพิจารณาว่าเงื่อนไขการกำหนดราคาและเงื่อนไขการทำรายการว่าเป็นไปตามลักษณะธุรกิจปกติ ทั้งนี้ ผู้ที่มีส่วนได้เสียจะไม่มีส่วนร่วมในการพิจารณาอนุมัติการทำรายการ คณะกรรมการบริษัทจะปฏิบัติให้เป็นไปตามกฎหมายว่าด้วยหลักทรัพย์และตลาดหลักทรัพย์ ข้อบังคับ ประกาศ หรือข้อกำหนดของตลาดหลักทรัพย์แห่งประเทศไทย รวมถึงการปฏิบัติตามข้อกำหนดในการเปิดเผยข้อมูลเกี่ยวกับรายการที่เกี่ยวข้องกัน และการได้มาหรือจำหน่ายไปซึ่งสินทรัพย์ที่สำคัญของบริษัทหรือบริษัทย่อย และตามมาตรฐานการบัญชีที่กำหนดโดยสมาคมนักบัญชีและผู้สอบบัญชีรับอนุญาตแห่งประเทศไทย หากมีรายการระหว่างกันของบริษัทที่เกิดขึ้นกับบุคคลที่อาจมีความขัดแย้งทางผลประโยชน์ มีส่วนได้เสีย หรืออาจมีความขัดแย้งทางผลประโยชน์ในอนาคต

บริษัทจะให้คณะกรรมการตรวจสอบเป็นผู้ให้ความเห็นเกี่ยวกับความจำเป็นและความเหมาะสมของรายการนั้นว่า เป็นไปตามลักษณะธุรกิจปกติ และพิจารณาเปรียบเทียบการกำหนดราคากับบุคคลภายนอก ในกรณีที่คณะกรรมการตรวจสอบไม่มีความชำนาญในการพิจารณารายการระหว่างกันที่อาจเกิดขึ้น บริษัทจะจัดให้มีผู้เชี่ยวชาญอิสระหรือผู้สอบบัญชีของบริษัท เป็นผู้ให้ความเห็นเกี่ยวกับรายการระหว่างกันดังกล่าว เพื่อนำไปใช้ประกอบการตัดสินใจของคณะกรรมการตรวจสอบ คณะกรรมการบริษัท หรือผู้ถือหุ้นตามแต่กรณี ทั้งนี้ บริษัทจะเปิดเผยรายการระหว่างกันไว้ในแบบแสดงรายการข้อมูลประจำปี (แบบ 56-1) รายงานประจำปี (แบบ 56-2) และหมายเหตุประกอบงบการเงินที่ได้รับการตรวจสอบจากผู้สอบบัญชีของบริษัท

คำอธิบายและวิเคราะห์ฐานะการเงิน ▶

ภาพรวมของผลการดำเนินงาน

บริษัท อีซีเอ็น เฟ้นท์ จำกัด (มหาชน) (“บริษัท”) และบริษัทย่อย ดำเนินกิจการใน 3 ส่วนงานหลัก คือ 1) ส่วนงานกลุ่มสียานยนต์ 2) ส่วนงานกลุ่มสีอุตสาหกรรมอื่น และ 3) ส่วนงานอื่น ได้แก่ ธุรกิจจำหน่ายและให้บริการเครื่องกรองน้ำ เครื่องกรองอากาศ เป็นต้น

อัตราการขยายตัวของรายได้ของบริษัท จะขยายตัวตามอุตสาหกรรมของลูกค้า ซึ่งสามารถแบ่งได้ตามผลิตภัณฑ์หลัก เช่น รายได้จากสีพ่นรถจักรยานยนต์ที่ใช้ในการพ่นตัวถังและชิ้นส่วนรถจักรยานยนต์ ที่จะผันแปรตามอุตสาหกรรมยานยนต์ และรายได้จากหมึกพิมพ์ออฟเซตจะผันแปรตามอุตสาหกรรมสิ่งพิมพ์ และรายได้จากสีเคลือบบรรจุภัณฑ์จะผันแปรตามอุตสาหกรรมอาหาร และบรรจุภัณฑ์ โดยรายได้หลักของบริษัทเป็นรายได้จากการจำหน่ายสีกลุ่มยานยนต์ไม่น้อยกว่าร้อยละ 50 ของรายได้รวมจากการขาย

รายได้

ในปี 2550 ปี 2551 และปี 2552 รายได้รวมของบริษัทเท่ากับ 698.45 ล้านบาท 692.68 ล้านบาท และ 685.13 ล้านบาท ตามลำดับ

บริษัทมีสัดส่วนรายได้จากการขายสีกลุ่มยานยนต์ ต่อรายได้รวม ในปี 2550 ปี 2551 และปี 2552 เท่ากับ ร้อยละ 77.48 ร้อยละ 69.56 และร้อยละ 63.01 ตามลำดับ สัดส่วนรายได้สีกลุ่มอุตสาหกรรมอื่น ต่อรายได้รวม ในปี 2550 ปี 2551 และปี 2552 เท่ากับ ร้อยละ 21.88 ร้อยละ 27.51 และร้อยละ 24.39 ตามลำดับ สัดส่วนรายได้ส่วนงานอื่น และรายได้อื่น ต่อรายได้รวม ในปี 2550 ปี 2551 และปี 2552 เท่ากับ ร้อยละ 0.64 ร้อยละ 2.93 และร้อยละ 12.6 ตามลำดับ

จำแนกรายได้	ปี 2550	ปี 2551	ปี 2552	%	%	%
ที่มา: ข้อมูลจากงบการเงินรวม	(ล้านบาท)	(ล้านบาท)	(ล้านบาท)	ปี 2550	ปี 2551	ปี 2552
รายได้จากการขายและรับจ้าง	694.03	672.37	609.01	99.37%	97.07%	88.89%
กลุ่มยานยนต์	541.19	481.81	435.14	77.48%	69.56%	63.51%
กลุ่มสีอุตสาหกรรมอื่น	152.84	190.57	168.42	21.88%	27.51%	24.58%
ส่วนงานอื่น	-	-	5.46	0.00%	0.00%	0.80%
รายได้อื่น	4.42	20.31	26.46	0.63%	2.93%	3.86%
รายได้จากการจำหน่ายฐานข้อมูลลูกค้าและการตลาด			49.65	0.00%	0.00%	7.25%
รวม	698.45	692.68	685.13	100.00%	100.00%	100.00%

ในปี 2552 มูลค่าและสัดส่วนรายได้สีกลุ่มยานยนต์ต่อรายได้รวมลดลง เป็นผลจากปัจจัยภายนอก คือ ภาพรวมเศรษฐกิจของกลุ่มยานยนต์ภายในประเทศที่ชะลอตัว และปัจจัยภายใน คือ การปรับโครงสร้างกลุ่มบริษัท ซึ่งในปี 2551 บริษัทได้ซื้อหุ้นสามัญเพิ่มทุนในบริษัท ออริจิน อีซีเอ็น เฟ้นท์ จำกัด (“OEP”) และขยายสายการผลิตสีพ่นพลาสติกให้แก่ OEP เพื่อให้ OEP ทำหน้าที่ผลิตและจำหน่ายอย่างครบวงจร และมีฐานะเป็นบริษัทร่วม จึงทำให้บริษัทรับรู้ผลดำเนินงานของ OEP ในรูปของส่วนแบ่งกำไรจากเงินลงทุนในบริษัทร่วม จากเดิมรับรู้เป็นรายได้จากการผลิตและจำหน่าย และต่อมาบริษัทได้เข้าทำสัญญาความร่วมมือกับบริษัท บีเอสเอสเอฟ (ไทย) จำกัด (“BTL”) โดยบริษัทได้รับสิทธิการผลิตสีพ่นรถจักรยานยนต์ (Toll Manufacturing) และเป็นศูนย์กลางการผลิตเพื่อรองรับการขยายตัวของธุรกิจสารเคลือบ (Coatings) ในอุตสาหกรรมรถจักรยานยนต์และอุตสาหกรรมอื่นในภูมิภาคอาเซียน และ บริษัทได้เริ่มผลิตสินค้าและส่งมอบให้แก่บริษัท บีเอสเอสเอฟ (ไทย) จำกัด (“BTL”) ในเดือนมกราคม 2552 ทำให้บริษัทรับรู้รายได้จากการรับจ้างผลิต และรายได้อื่นๆ ซึ่งจากเดิมรับรู้เป็นรายได้การผลิตและจำหน่าย

รายได้รวมของบริษัทประกอบด้วย รายได้จากการขายและรับจ้าง รายได้อื่นๆ (ซึ่งได้แก่ กำไรจากการจำหน่ายทรัพย์สินถาวร กำไรจากอัตราแลกเปลี่ยน ทั้งนี้ ไม่รวมส่วนแบ่งในผลกำไรสุทธิในบริษัทร่วม) และรายได้จากการจำหน่ายฐานข้อมูลลูกค้า และการตลาด

- 1) รายได้จากการขายและรับจ้าง จำแนกได้เป็น 3 ส่วนงานหลัก ตามรายละเอียดรายได้จากการขายและรับจ้างดังนี้
 - ✓ รายได้จากการขายและรับจ้าง กลุ่มสียานยนต์ เป็นสิ่งที่นำไปใช้กับกลุ่มยานยนต์ เช่น สียพ่นรถจักรยานยนต์ ที่นำไปใช้พ่นสีตัวถัง และชิ้นส่วนรถจักรยานยนต์ ในปี 2550 ปี 2551 และปี 2552 บริษัทมีรายได้จากกลุ่มสียานยนต์ เท่ากับ 541.19 ล้านบาท 481.81 ล้านบาท และ 435.14 ล้านบาท ซึ่งรายได้จากกลุ่มสียานยนต์จะผันแปรตามยอดผลิตรถยนต์ภายในประเทศ
 - ✓ รายได้จากการขายและรับจ้าง กลุ่มสีอุตสาหกรรมอื่น เป็นสิ่งที่นำไปใช้กับกลุ่มอุตสาหกรรมสิ่งพิมพ์ และอุตสาหกรรมเคลือบบรรจุภัณฑ์ ในปี 2550 ปี 2551 และปี 2552 บริษัทมีรายได้จากกลุ่มสีอุตสาหกรรมอื่น เท่ากับ 152.84 ล้านบาท 190.57 ล้านบาท และ 168.42 ล้านบาท รายได้จากกลุ่มสีอุตสาหกรรมอื่น ลดลงตามภาวะอุตสาหกรรมสิ่งพิมพ์ และอุตสาหกรรมอาหารและบรรจุภัณฑ์ อย่างไรก็ตาม ในปี 2552 บริษัท อีซีเอ็น วัดสัน โค้ดติ้ง จำกัด (“EWC”) ได้หยุดการเป็นตัวแทนจำหน่ายสีเคลือบบรรจุภัณฑ์ และให้บริษัทเป็นผู้ผลิตและจำหน่ายสีเคลือบบรรจุภัณฑ์ให้กับลูกค้าโดยตรง
 - ✓ รายได้จากการขายและรับจ้าง ส่วนงานอื่น ได้แก่ รายได้จากการให้เช่าและบริการเครื่องกรองน้ำ เครื่องกรองอากาศ ในปี 2552 เท่ากับ 5.46 ล้านบาท ทั้งนี้ รายได้จากการให้เช่าและบริการเครื่องกรองน้ำ เครื่องกรองอากาศมาจาก บริษัท ไบรท์ บลู วอเตอร์ คอร์ปอเรชั่น จำกัด (“BBW”) ก่อตั้งขึ้นเมื่อเดือนมิถุนายน 2552

2) รายได้อื่นๆ มาจากการรายได้ค่าเช่า ค่าบริการอื่นๆ การรับจ้างผลิตกาวยาอุตสาหกรรม และรายได้จากการขายอื่นๆ การขายทรัพย์สิน กำไร(ขาดทุน)จากอัตราแลกเปลี่ยน และดอกเบี้ยรับ

3) รายได้จากการจำหน่ายฐานข้อมูลลูกค้าและการตลาด มาจากขายธุรกิจจำหน่ายสียพ่นรถจักรยานยนต์ของ บริษัท นอฟ (ประเทศไทย) จำกัด (“NTL”) ให้แก่บริษัท บีเอสเอสเอฟ (ไทย) จำกัด (“BTL”) ซึ่งประกอบด้วย ฐานข้อมูลลูกค้าและการตลาด จำนวนเงิน 1 ล้านยูโร หรือคิดเป็นจำนวนเงิน 49.65 ล้านบาท และเงินทุนหมุนเวียนสุทธิ ได้แก่ ลูกหนี้การค้าและสินค้าหักด้วยเจ้าหนี้การค้า ในราคาตามบัญชี ณ วันที่ 31 ธันวาคม 2552 รายได้จากการจำหน่ายฐานข้อมูลลูกค้าและการตลาดนี้ ซึ่งเป็นรายการที่เป็นผลมาจากการปรับโครงสร้างธุรกิจ

คำใช้จ่าย

บริษัทใช้ผงสี เรซิน ตัวทำละลาย และเคมีภัณฑ์อื่นๆ เป็นวัตถุดิบหลักในการผลิต ซึ่งวัตถุดิบที่เป็นเคมีภัณฑ์จะมีทั้งส่วนที่ผลิตได้ในประเทศและนำเข้าจากต่างประเทศ ผู้ผลิตในธุรกิจสีอุตสาหกรรมส่วนใหญ่จะใช้วัตถุดิบที่ผลิตในต่างประเทศในอัตรา มากกว่าวัตถุดิบที่ผลิตภายในประเทศ เนื่องจากวัตถุดิบที่ผลิตภายในประเทศส่วนใหญ่ยังมีคุณสมบัติ และคุณภาพไม่ทัดเทียมกับวัตถุดิบที่ผลิตในต่างประเทศ

ต้นทุนขายและบริการเมื่อเทียบกับรายได้รวมมีการเปลี่ยนแปลงอยู่ในระดับร้อยละ 67.00-68.40 โดยปี 2552 มีอัตราส่วนคิดเป็นร้อยละ 67.49 ของรายได้รวม อย่างไรก็ตาม ราคาต้นทุนวัตถุดิบเคมีภัณฑ์ในระยะที่ผ่านมา ราคาวัตถุดิบส่วนหนึ่งผันผวนตามราคาน้ำมัน แม้ว่าโดยปกติบริษัทจะเก็บสำรองวัตถุดิบประมาณ 1-3 เดือน เพื่อให้รักษาความต่อเนื่องของกระบวนการผลิตแล้วก็ตาม โดยบริษัทยังมีการติดตามความเคลื่อนไหวของราคาอุปสงค์และอุปทานของเคมีภัณฑ์ในตลาดโลกอย่างใกล้ชิด เพื่อเป็นข้อมูลในการบริหารต้นทุนการผลิต และเพื่อลดความเสี่ยงจากผลกระทบของความผันผวนของราคาวัตถุดิบ ทำให้บริษัทสามารถควบคุมต้นทุนการผลิตในแต่ละคำสั่งซื้อจากลูกค้าได้

สำหรับผลกระทบจากอัตราแลกเปลี่ยนจากการนำเข้าวัตถุดิบในการผลิต บริษัทมีวงเงินสำหรับทำสัญญาซื้อเงินตราต่างประเทศล่วงหน้า (Forward Contract) กับสถาบันการเงินซึ่งเป็นวงเงินที่เพียงพอต่อมูลค่าการสั่งซื้อวัตถุดิบจากต่างประเทศในแต่ละครั้ง เพื่อใช้ในช่วงที่อัตราแลกเปลี่ยนมีความผันผวนและลดความเสี่ยงความผันผวนจากอัตราแลกเปลี่ยนเงินตราต่างประเทศ

ค่าใช้จ่ายในการขายและบริหาร ในปี 2550 ปี 2551 และปี 2552 มีจำนวนเท่ากับ 147.56 ล้านบาท 165.65 ล้านบาท และ 139.02 ล้านบาท คิดเป็นอัตราส่วนค่าใช้จ่ายในการขายและบริหารรวมต่อรายได้รวมในปี 2550 ปี 2551 และปี 2552 เท่ากับร้อยละ 21.13 ร้อยละ 23.91 และร้อยละ 20.29 ตามลำดับ ในปี 2552 บริษัทมีค่าใช้จ่ายในการขาย และค่าใช้จ่ายในการบริหารลดลง เนื่องจากการปรับโครงสร้างธุรกิจ และบริษัทมีนโยบายการควบคุมค่าใช้จ่ายดำเนินงาน อย่างไรก็ตาม บริษัทยังคงนโยบายพัฒนาบุคลากรให้มีความรู้ ความสามารถมากขึ้นซึ่งถือเป็นปัจจัยสำคัญในการดำเนินธุรกิจอย่างยั่งยืนของบริษัทในอนาคต บริษัทมีค่าตอบแทนผู้บริหารเพิ่มขึ้น เนื่องจากในเดือนมิถุนายน 2552 มีการก่อตั้งบริษัท ไบรท์ บลู วอเตอร์ คอร์ปอเรชั่น จำกัด (“BBW”) จึงทำให้มีตำแหน่งงานเพิ่มขึ้น

ค่าใช้จ่ายทางการเงินและภาษี

ในปี 2551 และปี 2552 บริษัทมีดอกเบี้ยจ่ายเท่ากับ 3.48 ล้านบาท และ 3.62 ล้านบาท ตามลำดับ คิดเป็นอัตราส่วนดอกเบี้ยต่อรายได้รวม เท่ากับ ร้อยละ 0.50 และ ร้อยละ 0.52 ตามลำดับ ซึ่งเป็นดอกเบี้ยจ่ายตามสัญญาเช่าซื้อ ดอกเบี้ยจ่ายจากเงินกู้ระยะสั้นและระยะยาวจากสถาบันการเงิน

สำหรับภาษีเงินได้นิติบุคคล บริษัทชำระภาษีเงินได้นิติบุคคลต่อปี ประมาณร้อยละ 2.4-3.1 ของรายได้รวม โดยในปี 2550 ปี 2551 และปี 2552 เท่ากับ 19.84 ล้านบาท 16.38 ล้านบาท และ 21.57 ล้านบาท ตามลำดับ

กำไร

ในปี 2550 ปี 2551 และปี 2552 บริษัทมีอัตรากำไรขั้นต้น คิดเป็นร้อยละ 31.25 ร้อยละ 29.52 และร้อยละ 24.07 ของรายได้จากการขาย รั้งจ้างและบริการ อัตรากำไรขั้นต้นผันผวน เนื่องจากปัจจัยภายนอก คือ ความผันผวนของราคาต้นทุนวัตถุดิบเคมีภัณฑ์ และปัจจัยภายใน เนื่องจากการปรับโครงสร้างธุรกิจตามสัญญาความร่วมมือกับบริษัท บีเอเอสเอฟ (ไทย) จำกัด (“BTL”) ซึ่งทำให้บริษัทมีการขายสินค้าคงคลังและวัตถุดิบที่ราคาตามบัญชีจึงทำให้ภาพรวมอัตรากำไรขั้นต้นลดลง

ในปี 2550 ปี 2551 และปี 2552 บริษัทมีอัตรากำไรจากการดำเนินงาน คิดเป็นร้อยละ 10.56 ร้อยละ 7.67 และร้อยละ 5.35 ของรายได้จากการขาย รั้งจ้างและบริการ ตามลำดับ และบริษัทมีอัตรากำไรสุทธิในปี 2550 ปี 2551 และปี 2552 คิดเป็นร้อยละ 7.65 ร้อยละ 6.84 และร้อยละ 9.54 ของรายได้รวม ตามลำดับ

บริษัทมีอัตรากำไรสุทธิต่อสินทรัพย์รวมในปี 2550 ปี 2551 และปี 2552 คิดเป็นร้อยละ 8.65 ร้อยละ 6.92 และร้อยละ 9.49 ตามลำดับ ซึ่งสาเหตุที่อัตรากำไรสุทธิต่อสินทรัพย์รวมเพิ่มขึ้น เนื่องจากกำไรสุทธิที่เพิ่มขึ้นในปี 2552 ในขณะที่จำนวนสินทรัพย์รวมลดลง เป็นผลจากการปรับโครงสร้างกลุ่มบริษัท ซึ่งบริษัทมีการขายสินค้าคงคลังและวัตถุดิบที่ใช้ในการผลิต

อัตรากำไรสุทธิต่อส่วนของผู้ถือหุ้นในปี 2550 ปี 2551 และปี 2552 ลดลงคิดเป็นร้อยละ 12.53 ร้อยละ 10.79 และร้อยละ 14.13 ตามลำดับ เนื่องจากบริษัทเนื่องจากกำไรสุทธิที่เพิ่มขึ้นในปี 2552

ภาพรวมของฐานะการเงิน

ณ 31 ธันวาคม 2552 บริษัทมีสินทรัพย์รวม จำนวน 669.76 ล้านบาท แบ่งเป็นสินทรัพย์หมุนเวียน จำนวน 307.98 ล้านบาท และสินทรัพย์ถาวร จำนวน 361.78 ล้านบาท สินทรัพย์รวมลดลงจากปี 2551 จำนวน 37.50 ล้านบาท

อัตราส่วนสินทรัพย์หมุนเวียนต่อสินทรัพย์รวมของบริษัทในปี 2550 ปี 2551 และปี 2552 คิดเป็นอัตรา 0.59 เท่า อัตรา 0.52 เท่าและอัตรา 0.46 เท่า ตามลำดับ ในปี 2552 สินทรัพย์หมุนเวียนหลัก คือ เงินสดและเงินฝากสถาบันการเงิน ลูกหนี้การค้า สินค้าคงคลัง ทั้งนี้มูลค่าสินค้าคงคลังในปี 2552 ลดลงอย่างมีนัยสำคัญ เป็นผลจากการปรับโครงสร้างกลุ่มบริษัท ซึ่งบริษัทได้เข้าทำสัญญาความร่วมมือกับบริษัท บีเอเอสเอฟ (ไทย) จำกัด (“BTL”) โดยบริษัทได้รับสิทธิการผลิตสีฟันทรงจักรยานยนต์ (Toll Manufacturing) และบริษัทมีการขายสินค้าคงคลังและวัตถุดิบที่ใช้ในการผลิตให้กับ BTL ที่ราคาตามบัญชี

อัตราส่วนสินทรัพย์ไม่หมุนเวียนต่อสินทรัพย์รวมของบริษัทในปี 2550 ปี 2551 และปี 2552 คิดเป็นอัตรา 0.41 เท่า อัตรา 0.48 เท่าและอัตรา 0.54 เท่า ตามลำดับ

คุณภาพของสินทรัพย์

ลูกหนี้การค้า

ในปี 2552 บริษัทมีลูกหนี้การค้าและตัวเงินรับสุทธิจากค่าเผื่อหนี้สูญจำนวน 111.50 ล้านบาท คิดเป็นร้อยละ 16.6 ของสินทรัพย์รวม ลดลงจากสิ้นปี 2551 จำนวน 6.13 ล้านบาท ซึ่งเป็นผลมาจากการเรียกชำระจากลูกหนี้เร็วขึ้น เมื่อแยกตามอายุของลูกหนี้โดยส่วนใหญ่จะมีอายุลูกหนี้ไม่เกิน 3 เดือน ตามเครดิตเทอม และมีระยะเวลาในการเก็บหนี้เฉลี่ยในช่วงปี 2550 - 2552 ประมาณ 65-76 วัน รายละเอียดอายุของลูกหนี้จะสามารถแยกได้ดังนี้

หน่วย: ล้านบาท

จำแนกลูกหนี้การค้าและตัวเงินรับ ที่มา: ข้อมูลจากงบการเงินรวม	ปี 2550 (ล้านบาท)	ปี 2551 (ล้านบาท)	ปี 2552 (ล้านบาท)	% ปี 2550	% ปี 2551	% ปี 2552
ระยะเวลา 0-3 เดือน	153.54	114.16	111.33	97.76%	97.05%	99.85%
มากกว่า 3 เดือน - 6 เดือน	2.70	1.58	0.17	1.72%	1.35%	0.15%
มากกว่า 6 เดือนขึ้นไป	0.82	2.19	0.49	0.52%	1.86%	0.44%
รวม	157.06	117.94	112.00	100.00%	100.26%	100.44%
หัก ค่าเผื่อหนี้สงสัยจะสูญ	-	(0.31)	(0.49)	0.00%	-0.26%	-0.44%
ลูกหนี้การค้าและตัวเงินรับ-สุทธิ	157.06	117.63	111.50	100.00%	100.00%	100.00%

ทั้งนี้ บริษัทมีนโยบายในการตั้งค่าเผื่อหนี้สูญจากลูกหนี้ที่คาดว่าจะไม่สามารถเรียกเก็บได้ ที่มีอายุลูกหนี้การค้าเกิน 1 ปี ซึ่งในปี 2552 บริษัทมีการตั้งค่าเผื่อหนี้สงสัยจะสูญ จำนวน 0.49 ล้านบาท

สินค้าคงคลัง

บริษัทประกอบธุรกิจผลิตสีอุตสาหกรรมตามคำสั่งซื้อของลูกค้า ซึ่งจะมีความแตกต่างกันในแต่ละราย อีกทั้งลักษณะของสินค้าจะแตกต่างกันตามสิทธิที่บริษัทได้รับอนุญาตใช้ในการผลิตสี ดังนั้น ก่อนการผลิตสินค้าบริษัทจะมีการวางแผนโดยให้สอดคล้องกับแผนการผลิตสินค้าประจำปีของลูกค้า บริษัทจึงผลิตสีในปริมาณที่เท่ากับความต้องการของลูกค้าในการสั่งซื้อแต่ละคราวและอาจมีการผลิตสีสำรองเพียงบางส่วนเท่านั้น สีอุตสาหกรรมที่ผ่านกระบวนการผลิตแล้วของบริษัท จะมีอายุการใช้ไม่เกิน 1 ปี อย่างไรก็ตาม หากบริษัทมีสินค้าค้างสต็อก บริษัทจะดำเนินการตามนโยบายในการจัดการสินค้าค้างสต็อก และบริษัทมีการตั้งค่าเผื่อการลดลงของสินค้าเมื่อสินค้าคงคลังหมดอายุแล้ว 1 ปี โดยปี 2550 ปี 2551 และปี 2552 บริษัทมีการตั้งค่าเผื่อการลดมูลค่าสินค้าเท่ากับ 3.27 ล้านบาท 2.38 ล้านบาท และ 0.42 ล้านบาท ตามลำดับ

ณ 31 ธันวาคม 2552 บริษัทมีกระแสเงินสดสุทธิ 122.81 ล้านบาท โดยเป็นกระแสเงินสดสุทธิจากการดำเนินงานได้มาเท่ากับ 208.34 ล้านบาท กระแสเงินสดในกิจกรรมลงทุนใช้ไป เท่ากับ 80.38 ล้านบาท กระแสเงินสดในกิจกรรมจัดหาเงินใช้ไป 74.98 ล้านบาท

บริษัทมีกระแสเงินสดสุทธิจากการดำเนินงานในปี 2550 ปี 2551 และปี 2552 เท่ากับ 80.63 ล้านบาท 48.73 ล้านบาท และ 208.34 ล้านบาท ตามลำดับ กระแสเงินสดสุทธิจากการดำเนินงานในปี 2552 เพิ่มขึ้น เป็นผลจากการปรับโครงสร้างกลุ่มบริษัท ซึ่งบริษัทมีการขายสินค้าคงคลัง วัตถุดิบที่ราคาตามบัญชี และการขายฐานข้อมูลลูกค้าและการตลาด

สำหรับกระแสเงินสดในกิจกรรมลงทุน บริษัทมีกระแสเงินสดใช้ไปในกิจกรรมลงทุนในปี 2550 ปี 2551 และปี 2552 เท่ากับ 40.09 ล้านบาท 78.04 ล้านบาท และ 80.38 ล้านบาท ตามลำดับ โดยในปี 2552 เป็นกระแสเงินสดไหลลงทุนในบริษัทที่เกี่ยวข้องดังนี้

- ✓ บริษัทได้เพิ่มสัดส่วนการลงทุนในบริษัท นอฟ (ประเทศไทย) จำกัด ("NTL") โดยซื้อหุ้นสามัญจากบริษัท บีเอสเอฟ โค้ดดิ้ง เจแปน จำกัด ประเทศญี่ปุ่น ("BCJ") จำนวน 8,000 หุ้น (คิดเป็นร้อยละ 40) มูลค่า 17.48 ล้านบาท และบริษัท มิกิ แอนด์ โค. จำกัด ประเทศญี่ปุ่น ("MIKI") จำนวน 1,800 หุ้น (คิดเป็นร้อยละ 9) มูลค่า 5.2 ล้านบาท ทำให้บริษัทถือหุ้นใน NTL รวมทั้งสิ้นจำนวน 19,996 หุ้น คิดเป็นร้อยละ 99.98 ของทุนจดทะเบียนชำระ

แล้วของ NTL ปัจจุบันบริษัทคงอยู่ระหว่างการเจรจากับพันธมิตรเพื่อสร้างความร่วมมือและดำเนินธุรกิจ NTL ต่อไป

- ✓ บริษัทได้เพิ่มการลงทุนตามสัดส่วนในบริษัท อีซีเอ็น อูไร เฟ้นท์ จำกัด (“EUP”) ซึ่งจากเดิมมีทุนจดทะเบียนจำนวน 2 ล้านเหรียญสหรัฐ เป็น 4 ล้านเหรียญสหรัฐ บริษัทถือหุ้นใน EUP ร้อยละ 62 และคิดเป็นมูลค่าการลงทุนเพิ่มจำนวน 1.24 ล้านเหรียญสหรัฐ ปัจจุบัน EUP คงอยู่ระหว่างการก่อสร้างอาคารผลิตซึ่งคาดว่าจะแล้วเสร็จและสามารถดำเนินการผลิตได้ภายในไตรมาสที่ 1 ปี 2553
- ✓ บริษัทได้จัดตั้งบริษัท ไบรท์ บลู วอเตอร์ คอร์ปอเรชั่น จำกัด (“BBW”) เพื่อดำเนินธุรกิจจำหน่ายและให้บริการเครื่องกรองน้ำและเครื่องกรองอากาศ ด้วยทุนจดทะเบียนจำนวน 35 ล้านบาท บริษัทถือหุ้นในสัดส่วนร้อยละ 60 คิดเป็นมูลค่ารวม 21 ล้านบาท
- ✓ บริษัทได้เพิ่มสัดส่วนการลงทุนในบริษัท ออริจิน อีซีเอ็น เฟ้นท์ จำกัด (“OEP”) จำนวน 600 หุ้น ละครคิดเป็นมูลค่าการลงทุนเพิ่มจำนวน 60,000 บาท ทำให้บริษัทถือหุ้นใน OEP ร้อยละ 40.00 ของทุนจดทะเบียนชำระแล้ว

สำหรับกระแสเงินสดในกิจกรรมจัดหาเงิน บริษัทมีเงินสดเข้าไปในกิจกรรมจัดหาเงิน ในปี 2550 ปี 2551 และปี 2552 เท่ากับใช้ไป 19.81 ล้านบาท ได้มา 40.73 ล้านบาท และใช้ไป 74.98 ล้านบาท ตามลำดับ ซึ่งเป็นผลสุทธิมาจากการจ่ายเงินปันผล และการซื้อหุ้นคืน และมีเงินสดได้มาจากกิจกรรมจัดหาเงินจากสถาบันการเงิน และเงินสดรับจากผู้ถือหุ้นซึ่งใช้สิทธิแปลงสภาพใบสำคัญแสดงสิทธิที่จะซื้อหุ้นสามัญ

แหล่งที่มาของเงินทุน

หากพิจารณาความเหมาะสมของโครงสร้างเงินทุน ในช่วงปี 2550 ปี 2551 และปี 2552 บริษัทมีอัตราส่วนหนี้สินรวมต่อส่วนของผู้ถือหุ้นเท่ากับ 0.53 เท่า 0.59 เท่า และ 0.40 เท่า ตามลำดับ จะเห็นว่า บริษัทมีอัตราส่วนหนี้สินต่อส่วนของผู้ถือหุ้นลดลงจากปีก่อนหน้า เนื่องจากบริษัทมีสินเชื่อกึ่งระยะสั้นลดลง และส่วนของผู้ถือหุ้นเพิ่มขึ้น จากผู้ถือหุ้นซึ่งใช้สิทธิแปลงสภาพใบสำคัญแสดงสิทธิที่จะซื้อหุ้นสามัญ

ส่วนของผู้ถือหุ้น

เมื่อวันที่ 13 พฤศจิกายน 2549 บริษัทได้จดทะเบียนเพิ่มทุนจำนวน 107.00 ล้านบาท ทำให้ทุนจดทะเบียนเพิ่มทุนเป็นจำนวน 307.00 ล้านบาท เพื่อรองรับการใช้สิทธิใบสำคัญแสดงสิทธิของผู้ถือหุ้นเดิมจำนวน 100.00 ล้านหน่วย และรองรับการใช้สิทธิใบสำคัญแสดงสิทธิของกรรมการ ผู้บริหาร (ซึ่งมิได้ดำรงตำแหน่งกรรมการ) พนักงาน และที่ปรึกษาของบริษัท จำนวน 7.00 ล้านหน่วย

ใบสำคัญแสดงสิทธิที่จะซื้อหุ้นสามัญของผู้ถือหุ้นเดิม มีกำหนดวันที่ออกไปสำคัญแสดงสิทธิ ได้แก่ วันที่ 27 เมษายน 2550 และวันที่หมดอายุของใบสำคัญแสดงสิทธิได้แก่ วันที่ 26 เมษายน 2554 รวมอายุใบสำคัญแสดงสิทธิ 4 ปี อัตราการใช้สิทธิของใบสำคัญแสดงสิทธิ 1 หน่วยต่อการใช้สิทธิซื้อหุ้นสามัญ 1 หุ้น ในราคาหุ้นละ 1 บาท และผู้ถือใบสำคัญแสดงสิทธิจะใช้สิทธิแปลงสภาพได้ในวันทำการสุดท้ายของเดือนมิถุนายน และเดือนธันวาคม ตั้งแต่ปี 2550 ถึงปี 2554 โดยวันกำหนดการใช้สิทธิครั้งสุดท้ายตรงกับวันที่ 26 เมษายน 2554

ใบสำคัญแสดงสิทธิที่จะซื้อหุ้นสามัญของกรรมการ ผู้บริหาร (ซึ่งมิได้ดำรงตำแหน่งกรรมการ) พนักงาน และที่ปรึกษาของบริษัท มีกำหนดวันที่ออกไปสำคัญแสดงสิทธิ ได้แก่ วันที่ 27 เมษายน 2550 และวันที่หมดอายุของใบสำคัญแสดงสิทธิได้แก่ วันที่ 26 กุมภาพันธ์ 2553 รวมอายุใบสำคัญแสดงสิทธิ 2 ปี 10 เดือน 3 วัน อัตราการใช้สิทธิของใบสำคัญแสดงสิทธิ 1 หน่วยต่อการใช้สิทธิซื้อหุ้นสามัญ 1 หุ้น ในราคาหุ้นละ 1 บาท และผู้ถือใบสำคัญแสดงสิทธิจะใช้สิทธิแปลงสภาพได้ในวันทำการสุดท้ายของเดือนกุมภาพันธ์ และเดือนสิงหาคม ตั้งแต่ปี 2550 ถึงปี 2553 โดยวันกำหนดการใช้สิทธิครั้งสุดท้ายตรงกับวันที่ 26 กุมภาพันธ์ 2553

ณ 31 ธันวาคม 2552 บริษัทมีทุนชำระแล้วจำนวน 219.93 ล้านบาท และมีใบสำคัญแสดงสิทธิคงเหลือจำนวน 87.06 ล้านหน่วย แบ่งเป็นใบสำคัญแสดงสิทธิของผู้ถือหุ้นเดิม จำนวน 86.04 ล้านหน่วย และใบสำคัญแสดงสิทธิของกรรมการ ผู้บริหาร (ซึ่งมิได้ดำรงตำแหน่งกรรมการ) พนักงาน และที่ปรึกษาของบริษัท จำนวน 1.02 ล้านหน่วย

เมื่อวันที่ 8 สิงหาคม 2551 ที่ประชุมคณะกรรมการบริษัทมีมติอนุมัติโครงการการซื้อหุ้นคืน เพื่อบริหารการเงินสำหรับสภาพคล่องส่วนเกินจำนวนไม่เกิน 20.34 ล้านบาท (มูลค่าตราไว้หุ้นละ 1 บาท) คิดเป็นร้อยละ 10 ของหุ้นที่จำหน่ายทั้งหมด และมีวงเงินสูงสุดไม่เกิน 44.98 ล้านบาท ณ วันที่ 31 ธันวาคม 2552 มีหุ้นสามัญที่ซื้อคืนโดยบริษัทเป็นจำนวน 20.18 ล้านหุ้น คิดเป็นร้อยละ 9.92 ของหุ้นที่จำหน่ายทั้งหมด มูลค่ารวมของหุ้นซื้อคืนเป็นจำนวนเงิน 39.58 ล้านบาท

บริษัทมีกำไรสะสมในปี 2550 ปี 2551 และปี 2552 เท่ากับ 101.51 ล้านบาท 111.36 ล้านบาท และ 137.03 ล้านบาท ตามลำดับ ซึ่งเป็นกำไรสะสมจัดสรรแล้วตามกฎหมาย ในปี 2550 ปี 2551 และปี 2552 เท่ากับ 10.01 ล้านบาท 12.32 ล้านบาท และ 15.22 ล้านบาท ตามลำดับ

หนี้สิน

ณ วันที่ 31 ธันวาคม ปี 2551 และปี 2552 บริษัทมีหนี้สินสัญญาเช่าซื้อ และสินเชื่อจากสถาบันการเงินรวม เท่ากับ 107.12 ล้านบาท และ 42.04 ล้านบาท ตามลำดับ ซึ่งสินเชื่อจากสถาบันการเงินใช้สำหรับเป็นเงินทุนหมุนเวียนในบริษัท และเงินลงทุนในบริษัทย่อยเพื่อก่อสร้างอาคารโรงงานและซื้อเครื่องจักรในประเทศเวียดนาม

คำตอบแทนของผู้สอบบัญชี

บริษัทและบริษัทย่อยจ่ายคำตอบแทนการสอบบัญชีในรอบปีบัญชี 2551 จำนวนเงินเท่ากับ 0.94 ล้านบาท

บริษัทและบริษัทย่อยจ่ายคำตอบแทนการสอบบัญชีในรอบปีบัญชี 2552 จำนวนเงินเท่ากับ 0.92 ล้านบาท

ทั้งนี้ ในปี 2552 บริษัทไม่มีค่าบริการอื่น (Non audit fee) ที่ต้องชำระให้แก่ผู้สอบบัญชี สำนักงานสอบบัญชีที่ผู้สอบบัญชีสังกัดแต่อย่างใด

ปัจจัยที่อาจมีผลกระทบต่อฐานะการเงินหรือผลการดำเนินงานในอนาคต

บริษัทได้จัดตั้งบริษัท อีซีเอ็น อูโร เพนท์ บริษัทย่อยเพื่อดำเนินธุรกิจผลิตและจำหน่ายสีอุตสาหกรรมในประเทศเวียดนาม และบริษัท ไบรท์ บลู วอเตอร์ คอร์ปอเรชั่น จำกัด บริษัทย่อยเพื่อดำเนินธุรกิจจำหน่ายและให้บริการเครื่องกรองน้ำและเครื่องกรองอากาศ โครงการดังกล่าวจะใช้เงินลงทุนในการสร้างโรงงาน อาคารสำนักงาน-คลังสินค้า ซื้อเครื่องจักร เครื่องมือตรวจสอบเครื่องมือที่ใช้ในการวิจัยและพัฒนา รวมถึงสินค้าคงคลัง เป็นต้น ทำให้สินทรัพย์ของบริษัทในภาพรวมเพิ่มขึ้น และส่งผลให้มีค่าเสื่อมราคาสินทรัพย์ที่เพิ่มขึ้น จึงอาจทำให้ส่งผลกระทบต่อกำไรสุทธิของบริษัทได้

ตารางที่ 1 สรุปงบดุลรวม ณ วันที่ 31 ธันวาคม 2550 – 2552

งบดุลรวม ที่มา: ข้อมูลจากงบการเงินรวม	ปี 2550 (ล้านบาท)	ปี 2551 (ล้านบาท)	ปี 2552 (ล้านบาท)	% ปี 2550	% ปี 2551	% ปี 2552
สินทรัพย์หมุนเวียน						
เงินสดและรายการเทียบเท่าเงินสด	65.55	78.47	122.81	9.9%	11.1%	18.3%
เงินลงทุนในหลักทรัพย์เพื่อค้า	-	-	4.33	0.0%	0.0%	0.6%
ลูกหนี้และค่าเงินรับการค้า - สุทธิ	157.06	117.63	111.50	23.7%	16.6%	16.6%
บริษัทที่เกี่ยวข้องกัน	60.49	0.16	0.00	9.1%	0.0%	0.0%
บริษัทอื่น	96.58	117.48	111.50	14.6%	16.6%	16.6%
สินค้าคงเหลือ - สุทธิ	164.04	161.20	46.35	24.8%	22.8%	6.9%
ลูกหนี้ค้ำหุ้น	-	-	12.27	0.0%	0.0%	1.8%
สินทรัพย์หมุนเวียนอื่น	6.65	10.52	10.73	1.0%	1.5%	1.6%
รวมสินทรัพย์หมุนเวียน	393.31	367.83	307.98	59.4%	52.0%	46.0%
สินทรัพย์ไม่หมุนเวียน						
เงินลงทุนในบริษัทร่วม	-	48.31	45.69	0.0%	6.8%	6.8%
สินทรัพย์ที่มีไว้เพื่อให้เช่า - สุทธิ	2.94	-	15.78	0.4%	0.0%	2.4%
ที่ดิน อาคารและอุปกรณ์ - สุทธิ	260.51	249.05	260.77	39.3%	35.2%	38.9%
ที่ดินที่ไม่ได้ใช้ดำเนินงาน	5.67	5.67	5.67	0.9%	0.8%	0.8%
สินทรัพย์ไม่มีตัวตน - สุทธิ	0.00	7.72	8.56	0.0%	1.1%	1.3%
สิทธิการเช่า - สุทธิ	-	28.52	22.77	0.0%	4.0%	3.4%
สินทรัพย์ไม่หมุนเวียนอื่น	0.15	0.15	2.54	0.0%	0.0%	0.4%
รวมสินทรัพย์ไม่หมุนเวียน	269.27	339.43	361.78	40.6%	48.0%	54.0%
รวมสินทรัพย์	662.58	707.26	669.76	100.0%	100.0%	100.0%
หนี้สินหมุนเวียน						
เงินเบิกเกินบัญชีและเงินกู้ยืมระยะสั้นจากสถาบันการเงิน	22.95	85.00	-	3.5%	12.0%	0.0%
เจ้าหนี้การค้า	164.11	112.41	118.41	24.8%	15.9%	17.7%
บริษัทที่เกี่ยวข้องกัน	46.42	8.70	0.18	7.0%	1.2%	0.0%
บริษัทอื่น	117.69	103.71	118.23	17.8%	14.7%	17.7%
เงินกู้ยืมระยะยาวจากสถาบันการเงินส่วนที่ถึงกำหนดชำระ	-	-	6.95	0.0%	0.0%	1.0%
หนี้สินตามสัญญาเช่าซื้อส่วนที่ถึงกำหนดชำระภายใน 1 ปี	0.76	1.52	1.12	0.1%	0.2%	0.2%
ค่าใช้จ่ายค้างจ่าย	26.97	28.16	13.29	4.1%	4.0%	2.0%
ภาษีเงินได้นิติบุคคลค้างจ่าย	10.71	8.64	11.22	1.6%	1.2%	1.7%
หนี้สินหมุนเวียนอื่น	4.32	5.13	5.09	0.7%	0.7%	0.8%
รวมหนี้สินหมุนเวียน	229.82	240.86	156.09	34.7%	34.1%	23.3%
หนี้สินไม่หมุนเวียน						
เงินกู้ยืมระยะยาวจากสถาบันการเงิน - สุทธิ	-	20.16	33.21	0.0%	2.8%	5.0%
หนี้สินตามสัญญาเช่าซื้อ - สุทธิ	0.60	0.44	0.77	0.1%	0.1%	0.1%
รวมหนี้สินไม่หมุนเวียน	0.60	20.60	33.97	0.1%	2.9%	5.1%
รวมหนี้สิน	230.42	261.46	190.06	34.8%	37.0%	28.4%
ส่วนของผู้ถือหุ้น						
ทุนจดทะเบียน						
หุ้นสามัญ 307,000,000 หุ้น มูลค่าหุ้นละ 1 บาท	307.00	307.00	307.00	46.3%	43.4%	45.8%
ทุนที่ออกและชำระแล้ว						
หุ้นสามัญ 219,931,904 หุ้น มูลค่าหุ้นละ 1.00 บาท	201.21	204.36	219.93	30.4%	0.0%	32.8%
เงินรับล่วงหน้าค้ำหุ้น	-	11.57	3.42	0.0%	1.6%	0.5%
ส่วนเกินมูลค่าหุ้น	111.42	111.42	111.42	16.8%	15.8%	16.6%
ผลต่างจากการแปลงค่างบการเงินในต่างประเทศ	-	1.87	(6.89)	0.0%	0.3%	-1.0%
กำไรสะสมจัดสรรแล้ว	10.01	45.44	54.80	1.5%	6.4%	8.2%
สำรองตามกฎหมาย	10.01	12.32	15.22	1.5%	1.7%	2.3%
สำรองหุ้นที่ซื้อคืน	-	33.12	39.58	0.0%	4.7%	5.9%
กำไรสะสมยังไม่ได้จัดสรร	91.50	65.93	82.23	13.8%	9.3%	12.3%
ส่วนของผู้ถือหุ้นของบริษัท	414.13	440.58	464.91	62.5%	62.3%	69.4%
หัก ส่วนหุ้นที่ซื้อคืน	-	(33.12)	(39.58)	0.0%	-4.7%	-5.9%
รวมส่วนของผู้ถือหุ้นของบริษัท - สุทธิ	414.13	407.46	425.33	62.5%	57.6%	63.5%
ส่วนของผู้ถือหุ้นส่วนน้อยในบริษัทย่อย	18.03	38.33	54.37	2.7%	5.4%	8.1%
รวมส่วนของผู้ถือหุ้น	432.16	445.80	479.70	65.2%	63.0%	71.6%
รวมหนี้สินและส่วนของผู้ถือหุ้น	662.58	707.26	669.76	100.0%	100.0%	100.0%

ตารางที่ 2 สรุปงบกำไรขาดทุนรวม สำหรับปีสิ้นสุด วันที่ 31 ธันวาคม 2550 – 2552

งบกำไรขาดทุนรวม ที่มา: ข้อมูลจากงบการเงินรวม	ปี 2550 (ล้านบาท)	ปี 2551 (ล้านบาท)	ปี 2552 (ล้านบาท)	% ปี 2550	% ปี 2551	% ปี 2552
รายได้						
รายได้จากการขาย และรับจ้าง	694.03	672.37	609.01	99.4%	97.1%	88.9%
รายได้จากการจำหน่ายฐานข้อมูลลูกค้าและการตลาด	-	-	49.65	0.0%	0.0%	7.2%
รายได้อื่น	4.42	20.31	26.46	0.6%	2.9%	3.9%
รวมรายได้	698.45	692.68	685.13	100.0%	100.0%	100.0%
ค่าใช้จ่าย						
ต้นทุนขาย และรับจ้าง	477.15	473.88	462.42	68.3%	68.4%	67.5%
ค่าใช้จ่ายในการขายและบริหาร	147.56	165.65	139.03	21.1%	23.9%	20.3%
ค่าใช้จ่ายในการขาย	-	22.97	3.64	21.1%	3.3%	0.5%
ค่าใช้จ่ายในการบริหาร	-	117.87	108.69	0.0%	17.0%	15.9%
ค่าตอบแทนผู้บริหาร	-	24.81	26.70	0.0%	3.6%	3.9%
รวมค่าใช้จ่าย	624.71	639.53	601.45	89.4%	92.3%	87.8%
ส่วนแบ่งกำไรจากเงินลงทุนในบริษัทร่วม	-	14.07	6.87	0.0%	2.0%	1.0%
กำไรก่อนค่าใช้จ่ายทางการเงินและภาษีเงินได้	73.74	67.22	90.55	10.6%	9.7%	13.2%
ค่าใช้จ่ายทางการเงิน	0.44	3.48	3.62	0.1%	0.5%	0.5%
กำไรก่อนภาษีเงินได้	73.30	63.74	86.94	10.5%	9.2%	12.7%
ภาษีเงินได้	19.84	16.38	21.57	2.8%	2.4%	3.1%
กำไรสุทธิ	53.46	47.36	65.37	7.7%	6.8%	9.5%

ตารางที่ 3 สรุปงบกระแสเงินสดรวม สำหรับปีสิ้นสุด วันที่ 31 ธันวาคม 2550 – 2552

งบกระแสเงินสด ที่มา: ข้อมูลจากงบการเงินรวม	ปี 2550 (ล้านบาท)	ปี 2551 (ล้านบาท)	ปี 2552 (ล้านบาท)
กระแสเงินสดจากกิจกรรมดำเนินงาน			
กำไรสุทธิ	53.46	47.36	65.37
รายการปรับปรุง กำไรสุทธิเป็นเงินสดรับ(จ่าย)จากกิจกรรมดำเนินงาน			
กำไรที่ยังไม่เกิดขึ้นจากการเปลี่ยนแปลงมูลค่าเงินลงทุน	-	-	(0.26)
ค่าเผื่อหนี้สงสัยจะสูญ	-	0.31	0.19
ค่าเสื่อมราคาและค่าตัดจำหน่าย	31.12	29.48	32.91
ขาดทุนจากการตีราคาสินค้าลดลง (โอนกลับ)	0.66	4.84	2.11
(กำไร) ขาดทุนจากการจำหน่ายทรัพย์สินถาวร	(0.39)	(3.07)	0.09
ค่าความนิยมติดลบตัดบัญชี	-	-	(0.60)
ส่วนแบ่งกำไรจากเงินลงทุนในบริษัทร่วม	-	(14.07)	(6.87)
ดอกเบี้ยรับ	(1.01)	(0.23)	(0.54)
ดอกเบี้ยจ่าย	0.44	3.48	3.62
ภาษีเงินได้	19.84	16.38	21.57
กำไรจากการดำเนินงานก่อนการเปลี่ยนแปลงในสินทรัพย์ และหนี้สินดำเนินงาน	104.12	84.48	117.58
สินทรัพย์จากการดำเนินงานลดลง (เพิ่มขึ้น)			
ลูกหนี้และตัวเงินรับการค้า	(19.86)	39.12	5.95
สินค้าคงเหลือ	(38.03)	(2.00)	112.74
สินทรัพย์หมุนเวียนอื่น	0.41	(3.87)	(0.21)
สินทรัพย์ไม่หมุนเวียนอื่น	0.01	(0.00)	(0.37)
หนี้สินจากการดำเนินงานเพิ่มขึ้น (ลดลง)			
เจ้าหนี้การค้า	53.85	(51.70)	6.00
ค่าใช้จ่ายค้างจ่าย	(2.74)	0.34	(14.87)
หนี้สินหมุนเวียนอื่น	1.43	0.81	(0.04)
เงินสดรับ (จ่าย) จากกิจกรรมดำเนินงาน	99.19	67.18	226.78
เงินสดรับจากดอกเบี้ย	1.01	0.23	0.54
จ่ายภาษีเงินได้	(18.56)	(18.45)	(18.98)
เงินสดสุทธิได้มาจากกิจกรรมดำเนินงาน	81.64	48.96	208.34
กระแสเงินสดจากกิจกรรมลงทุน			
เงินสดจ่ายซื้อเงินลงทุนในหลักทรัพย์เพื่อค้า	-	-	(4.07)
เงินลงทุนชั่วคราวลดลง	53.82	-	-
เงินสดจ่ายเงินลงทุนในบริษัทย่อย	-	-	(24.43)
เงินสดจ่ายเงินลงทุนในบริษัทร่วม	-	(32.78)	(0.06)
เงินสดจ่ายเงินลงทุนระยะยาวอื่น	(1.96)	-	-
เงินสดรับจากเงินปันผล	-	-	9.55
เงินสดจ่ายซื้อสินทรัพย์ที่มีไว้เพื่อให้เช่า	-	-	(17.19)
เงินสดจ่ายซื้อทรัพย์สินถาวร	(93.39)	(22.51)	(45.41)
เงินสดรับจากการจำหน่ายทรัพย์สินถาวร	0.43	12.23	3.12
เงินสดจ่ายซื้อทรัพย์สินไม่มีตัวตน	-	(7.22)	(1.90)
เงินสดจ่ายค่าสิทธิการเช่า	-	(27.99)	-
เงินสดสุทธิใช้ไปในกิจกรรมลงทุน	(41.10)	(78.27)	(80.38)
กระแสเงินสดจากกิจกรรมจัดหาเงิน			
เงินเบิกเกินบัญชีและเงินกู้ยืมระยะสั้นจากสถาบันการเงินเพิ่มขึ้น(ลดลง)	22.95	62.05	(85.00)
เงินสดรับจากเงินกู้ยืมระยะยาวจากสถาบันการเงิน	-	20.16	20.00
เงินสดจ่ายหนี้สินตามสัญญาเช่าซื้อ	(0.16)	(1.24)	(1.80)
เงินสดจ่ายซื้อหุ้นคืน	-	(33.12)	(6.46)
เงินสดรับค่าหุ้นสามัญ	4.91	25.89	23.72
เงินสดรับจากการใช้สิทธิตามใบสำคัญแสดงสิทธิ	1.21	14.72	7.43
เงินสดจ่ายปันผล	(48.71)	(44.24)	(29.25)
เงินสดจ่ายดอกเบี้ย	(0.44)	(3.48)	(3.62)
เงินสดสุทธิได้มา(ใช้ไป)ในกิจกรรมจัดหาเงิน	(20.24)	40.73	(74.98)
ผลต่างจากการแปลงค่างบการเงินในต่างประเทศเพิ่มขึ้น(ลดลง)	-	1.50	(8.65)
เงินสดและรายการเทียบเท่าเงินสดเพิ่มขึ้น (ลดลง) สุทธิ	20.30	12.92	44.34
เงินสดและรายการเทียบเท่าเงินสด ณ วันต้นปี	45.25	65.55	78.47
เงินสดและรายการเทียบเท่าเงินสด ณ วันสิ้นปี	65.55	78.47	122.81

ตารางที่ 4 อัตราส่วนทางการเงิน ณ วันที่ 31 ธันวาคม 2550 – 2552

อัตราส่วนทางการเงินงบรวม ที่มา: ข้อมูลจากงบการเงินรวม	หน่วย	ปี 2550	ปี 2551	ปี 2552
สภาพคล่อง				
อัตราส่วนสภาพคล่อง	(เท่า)	1.71	1.53	1.97
อัตราส่วนสภาพคล่องหมุนเร็ว	(เท่า)	0.97	0.81	1.53
อัตราส่วนสภาพคล่องกระแสเงินสด	(เท่า)	0.43	0.21	1.05
สินทรัพย์หมุนเวียนต่อสินทรัพย์รวม	(เท่า)	0.59	0.52	0.46
สินทรัพย์ไม่หมุนเวียนต่อสินทรัพย์รวม	(เท่า)	0.41	0.48	0.54
อัตราส่วนหมุนเวียนลูกหนี้การค้า	(เท่า)	4.75	5.04	5.55
ระยะเวลาเก็บหนี้เฉลี่ย	(วัน)	76	71	65
อัตราส่วนหมุนเวียนสินค้าคงเหลือ	(เท่า)	3.28	2.91	4.46
ระยะเวลาขายสินค้าเฉลี่ย	(วัน)	110	124	81
อัตราส่วนหมุนเวียนเจ้าหนี้	(เท่า)	3.48	3.43	4.01
ระยะเวลาชำระหนี้	(วัน)	104	105	90
Cash Cycle	(วัน)	82	90	56
ความสามารถในการทำกำไร				
อัตราส่วนกำไรขั้นต้น	(%)	31.25%	29.52%	24.07%
อัตรากำไรจากการดำเนินงาน	(%)	10.56%	7.67%	5.35%
อัตราส่วนเงินสดต่อการทำกำไร ตัดรายการพิเศษออก	เท่า	1.11	0.92	6.12
อัตรากำไรสุทธิ	(%)	7.65%	6.84%	9.54%
อัตราผลตอบแทนผู้ถือหุ้น	(%)	12.53%	10.79%	14.13%
ประสิทธิภาพในการดำเนินงาน				
อัตราผลตอบแทนจากสินทรัพย์	(%)	8.65%	6.92%	9.49%
อัตราผลตอบแทนจากสินทรัพย์ถาวร	(%)	35.78%	25.25%	28.03%
อัตรากำไรของสินทรัพย์ถาวร	(เท่า)	2.95	2.28	1.95
วิเคราะห์นโยบายทางการเงิน				
หนี้สินต่อส่วนของผู้ถือหุ้น	(เท่า)	0.53	0.59	0.40
ความสามารถชำระดอกเบี้ย	(เท่า)	240.67	27.76	34.14
ความสามารถชำระภาระผูกพันระยะยาว	(เท่า)	101.29	4.02	3.28
อัตรากำไรเงินปันผล (เงินปันผล/กำไรสุทธิขบเฉพาะ)	(%)	74.21%	59.27%	51.45%

งบการเงิน ▶

เสนอ ผู้ถือหุ้นและคณะกรรมการ
บริษัท อีซีเอ็น เพันธ์ จำกัด (มหาชน)

ข้าพเจ้าได้ตรวจสอบงบดุลรวม ณ วันที่ 31 ธันวาคม 2552 และ 2551 งบกำไรขาดทุนรวม งบแสดงการเปลี่ยนแปลงส่วนของผู้ถือหุ้นรวม และงบกระแสเงินสดรวม สำหรับปีสิ้นสุดวันเดียวกันของแต่ละปี ของบริษัท อีซีเอ็น เพันธ์ จำกัด (มหาชน) และบริษัทย่อย และงบดุล ณ วันที่ 31 ธันวาคม 2552 และ 2551 งบกำไรขาดทุน งบแสดงการเปลี่ยนแปลงส่วนของผู้ถือหุ้นและงบกระแสเงินสดสำหรับปีสิ้นสุดวันเดียวกันของแต่ละปีของบริษัท อีซีเอ็น เพันธ์ จำกัด (มหาชน) ซึ่งผู้บริหารของกิจการเป็นผู้รับผิดชอบต่อความถูกต้องและครบถ้วนของข้อมูลในงบการเงินเหล่านี้ ส่วนข้าพเจ้าเป็นผู้รับผิดชอบในการแสดงความเห็นต่องบการเงินดังกล่าวจากผลการตรวจสอบของข้าพเจ้า งบการเงินรวมได้รวมงบการเงินของบริษัทย่อยในต่างประเทศแห่งหนึ่งซึ่งมียอดสินทรัพย์ ณ วันที่ 31 ธันวาคม 2552 และ 2551 เป็นจำนวนเงิน 114.37 ล้านบาท และ 67.74 ล้านบาท ตามลำดับ และมียอดขาดทุนสุทธิสำหรับปีสิ้นสุดวันที่ 31 ธันวาคม 2552 และ 2551 เป็นจำนวนเงิน 5.42 ล้านบาท และ 2.63 ล้านบาท ตามลำดับ ซึ่งงบการเงินดังกล่าวตรวจสอบโดยผู้สอบบัญชีของบริษัทย่อยในต่างประเทศ นอกจากนี้ งบการเงินรวมของบริษัทได้รวมส่วนแบ่งกำไรจากบริษัทร่วมแห่งหนึ่ง สำหรับปีสิ้นสุดวันที่ 31 ธันวาคม 2552 และ 2551 จำนวนเงิน 6.87 ล้านบาท และ 14.07 ล้านบาท ตามลำดับ ซึ่งงบการเงินของบริษัทร่วมดังกล่าวตรวจสอบโดยผู้สอบบัญชีอื่น ณ วันที่ 31 ธันวาคม 2552 และ 2551 งบการเงินรวมมียอดคงเหลือของเงินลงทุนในบริษัทร่วมดังกล่าวตามวิธีส่วนได้เสียจำนวนเงิน 45.69 ล้านบาท และ 48.31 ล้านบาท ตามลำดับ ดังนั้น การแสดงความเห็นของข้าพเจ้าในส่วนที่เกี่ยวกับจำนวนเงินของรายการต่างๆ ของบริษัทย่อยและบริษัทร่วมดังกล่าว ซึ่งรวมอยู่ในงบการเงินรวมนี้ ได้ถือตามรายงานของผู้สอบบัญชีอื่นนั้น

ข้าพเจ้าได้ปฏิบัติงานตรวจสอบตามมาตรฐานการสอบบัญชีที่รับรองทั่วไป ซึ่งกำหนดให้ข้าพเจ้าต้องวางแผนและปฏิบัติงานเพื่อให้ได้ความเชื่อมั่นอย่างมีเหตุผลว่า งบการเงินแสดงข้อมูลที่ขัดต่อข้อเท็จจริงอันเป็นสาระสำคัญหรือไม่ การตรวจสอบรวมถึงการใช้วิธีการทดสอบหลักฐานประกอบรายการทั้งที่เป็นจำนวนเงินและการเปิดเผยข้อมูลในงบการเงิน การประเมินความเหมาะสมของหลักการบัญชีที่กิจการใช้และประมาณการเกี่ยวกับรายการทางการเงินที่เป็นสาระสำคัญ ซึ่งผู้บริหารเป็นผู้จัดทำขึ้นตลอดจนการประเมินถึงความเหมาะสมของการแสดงรายการที่นำเสนอในงบการเงินโดยรวม ข้าพเจ้าเชื่อว่าการตรวจสอบดังกล่าวให้ข้อสรุปที่เป็นเกณฑ์อย่างเหมาะสมในการแสดงความเห็นของข้าพเจ้า

จากผลการตรวจสอบของข้าพเจ้าและจากรายงานของผู้สอบบัญชีอื่นข้าพเจ้าเห็นว่า งบการเงินข้างต้นนี้แสดงฐานะการเงินรวม ณ วันที่ 31 ธันวาคม 2552 และ 2551 ผลการดำเนินงานรวม การเปลี่ยนแปลงส่วนของผู้ถือหุ้นรวมและกระแสเงินสดรวม สำหรับปีสิ้นสุดวันเดียวกันของแต่ละปีของบริษัท อีซีน เฟ้นท์ จำกัด (มหาชน) และบริษัทย่อย และแสดงฐานะการเงิน ณ วันที่ 31 ธันวาคม 2552 และ 2551 ผลการดำเนินงาน การเปลี่ยนแปลงส่วนของผู้ถือหุ้นและกระแสเงินสด สำหรับปีสิ้นสุดวันเดียวกันของแต่ละปีของ บริษัท อีซีน เฟ้นท์ จำกัด (มหาชน) โดยถูกต้องตามที่ควรในสาระสำคัญตามหลักการบัญชีที่รับรองทั่วไป

(นายพิชัย คัชฌาภิรมย์)

ผู้สอบบัญชีรับอนุญาตทะเบียนเลขที่ 2421

บริษัท สอบบัญชีธรรมนิติ จำกัด

กรุงเทพมหานคร

วันที่ 23 กุมภาพันธ์ 2553

2010/210/8892

บริษัท อีซีเอ็น เฟ้นท์ จำกัด (มหาชน) และบริษัทย่อย

งบดุล

ณ วันที่ 31 ธันวาคม 2552 และ 2551

สินทรัพย์		บาท			
		งบดุลรวม		งบดุลเฉพาะกิจการ	
		2552	2551	2552	2551
สินทรัพย์หมุนเวียน					
เงินสดและรายการเทียบเท่าเงินสด	6	122,808,746.54	78,470,003.97	64,937,910.15	35,309,009.09
เงินลงทุนในหลักทรัพย์เพื่อค่า	7	4,327,500.00	-	-	-
ลูกหนี้และตั๋วเงินรับการค้า - สุทธิ					
- บริษัทที่เกี่ยวข้องกัน	5, 8	6,090.44	156,636.52	703,633.44	114,531,627.77
- บริษัทอื่น	8	111,495,184.99	117,477,373.25	111,143,443.18	35,185,521.45
สินค้าคงเหลือ - สุทธิ	9	46,345,059.81	161,202,387.94	40,454,438.98	129,261,107.50
ลูกหนี้ค่าหุ้น	10	12,271,644.00	-	-	-
สินทรัพย์หมุนเวียนอื่น	5	10,727,760.44	10,522,628.64	4,722,202.58	4,578,631.97
รวมสินทรัพย์หมุนเวียน		307,981,986.22	367,829,030.32	221,961,628.33	318,865,897.78
สินทรัพย์ไม่หมุนเวียน					
เงินลงทุนในบริษัทย่อย	10	-	-	120,689,979.80	47,251,728.00
เงินลงทุนในบริษัทร่วม	10	45,686,776.30	48,305,771.19	35,784,300.00	35,724,300.00
สินทรัพย์ที่มีไว้เพื่อให้เช่า - สุทธิ	11	15,782,947.71	-	-	-
ที่ดิน อาคารและอุปกรณ์ - สุทธิ	12	260,771,866.57	249,053,890.34	220,361,140.94	244,322,102.68
ที่ดินที่ไม่ได้ใช้ดำเนินงาน	13	5,671,668.15	5,671,668.15	5,671,668.15	5,671,668.15
สินทรัพย์ไม่มีตัวตน - สุทธิ	14	8,556,418.13	7,724,802.78	8,451,418.13	7,724,802.78
สิทธิการเช่า - สุทธิ	15	22,768,281.68	28,517,709.74	-	-
สินทรัพย์ไม่หมุนเวียนอื่น		2,541,913.36	154,744.86	92,200.00	32,200.00
รวมสินทรัพย์ไม่หมุนเวียน		361,779,871.90	339,428,587.06	391,050,707.02	340,726,801.61
รวมสินทรัพย์		669,761,858.12	707,257,617.38	613,012,335.35	659,592,699.39

หมายเหตุประกอบงบการเงินเป็นส่วนหนึ่งของงบการเงินนี้

บริษัท อีซีเอ็น เฟ้นท์ จำกัด (มหาชน) และบริษัทย่อย

งบดุล (ต่อ)

ณ วันที่ 31 ธันวาคม 2552 และ 2551

หนี้สินและส่วนของผู้ถือหุ้น

หมายเหตุ	บาท				
	งบดุลรวม		งบดุลเฉพาะกิจการ		
	2552	2551	2552	2551	
หนี้สินหมุนเวียน					
เงินเบิกเกินบัญชีและเงินกู้ยืมระยะสั้นจากสถาบันการเงิน	16	-	85,000,000.00	-	85,000,000.00
เจ้าหนี้การค้า					
- บริษัทที่เกี่ยวข้องกัน	5	181,097.50	8,700,565.24	181,097.50	6,980,264.58
- บริษัทอื่น		118,225,376.15	103,709,417.89	117,722,713.82	103,645,276.74
เงินกู้ยืมระยะยาวจากสถาบันการเงินส่วนที่ถึง					
กำหนดชำระภายในหนึ่งปี	17	6,950,000.00	-	6,950,000.00	-
หนี้สินตามสัญญาเช่าซื้อส่วนที่ถึงกำหนดชำระ					
ภายในหนึ่งปี	18	1,121,518.65	1,522,969.73	938,324.11	1,374,596.31
ค่าใช้จ่ายค้างจ่าย	5	13,294,104.20	28,163,980.20	12,535,073.10	27,230,397.45
ภาษีเงินได้นิติบุคคลค้างจ่าย		11,224,422.53	8,635,470.06	4,377,767.88	7,484,129.03
หนี้สินหมุนเวียนอื่น		5,089,554.75	5,131,584.30	3,167,219.90	4,174,683.00
รวมหนี้สินหมุนเวียน		156,086,073.78	240,863,987.42	145,872,196.31	235,889,347.11
หนี้สินไม่หมุนเวียน					
เงินกู้ยืมระยะยาวจากสถาบันการเงิน - สุทธิ	17	33,206,000.00	20,156,000.00	33,206,000.00	20,156,000.00
หนี้สินตามสัญญาเช่าซื้อ - สุทธิ	18	765,712.33	439,725.29	638,239.99	439,725.29
รวมหนี้สินไม่หมุนเวียน		33,971,712.33	20,595,725.29	33,844,239.99	20,595,725.29
รวมหนี้สิน		190,057,786.11	261,459,712.71	179,716,436.30	256,485,072.40

หมายเหตุประกอบงบการเงินเป็นส่วนหนึ่งของงบการเงินนี้

บริษัท อีซีเอ็น เฟ้นท์ จำกัด (มหาชน) และบริษัทย่อย

งบดุล (ต่อ)

ณ วันที่ 31 ธันวาคม 2552 และ 2551

หนี้สินและส่วนของผู้ถือหุ้น (ต่อ)

หมายเหตุ	บาท			
	งบดุลรวม		งบดุลเฉพาะกิจการ	
	2552	2551	2552	2551
ส่วนของผู้ถือหุ้น				
ทุนเรือนหุ้น	19			
ทุนจดทะเบียน				
หุ้นสามัญ 307,000,000 หุ้น มูลค่าหุ้นละ 1.00 บาท		307,000,000.00	307,000,000.00	307,000,000.00
ทุนที่ออกและชำระแล้ว				
หุ้นสามัญ 219,931,904 หุ้น มูลค่าหุ้นละ 1.00 บาท		219,931,904.00	219,931,904.00	
หุ้นสามัญ 204,358,156 หุ้น มูลค่าหุ้นละ 1.00 บาท				204,358,156.00
เงินรับล่วงหน้าค่าหุ้น	19	3,422,100.00	11,568,400.00	3,422,100.00
ส่วนเกินมูลค่าหุ้น		111,416,500.00	111,416,500.00	111,416,500.00
ผลต่างจากการแปลงค่าเงินในต่างประเทศ		(6,892,914.23)	1,874,808.02	-
กำไรสะสม				
จัดสรรแล้ว				
- สำรองตามกฎหมาย	20	15,220,000.00	12,321,000.00	15,220,000.00
- สำรองหุ้นทุนซื้อคืน	21	39,578,659.43	33,117,774.23	39,578,659.43
ยังไม่ได้จัดสรร		82,232,805.32	65,925,727.16	83,305,395.05
ส่วนของผู้ถือหุ้นของบริษัท		464,909,054.52	440,582,365.41	472,874,558.48
หัก หุ้นทุนซื้อคืน	21	(39,578,659.43)	(33,117,774.23)	(39,578,659.43)
รวมส่วนของผู้ถือหุ้นของบริษัท - สุทธิ		425,330,395.09	407,464,591.18	433,295,899.05
ส่วนของผู้ถือหุ้นส่วนน้อยในบริษัทย่อย		54,373,676.92	38,333,313.49	-
รวมส่วนของผู้ถือหุ้น		479,704,072.01	445,797,904.67	433,295,899.05
รวมหนี้สินและส่วนของผู้ถือหุ้น		669,761,858.12	707,257,617.38	613,012,335.35

หมายเหตุประกอบงบการเงินเป็นส่วนหนึ่งของงบการเงินนี้

บริษัท อีซีเอ็น เพันธ์ จำกัด (มหาชน) และบริษัทย่อย

งบกำไรขาดทุน

สำหรับปีสิ้นสุดวันที่ 31 ธันวาคม 2552 และ 2551

รายละเอียด	หมายเหตุ	บาท			
		งบกำไรขาดทุนรวม		งบกำไรขาดทุนเฉพาะกิจการ	
		2552	2551	2552	2551
รายได้					
รายได้จากการขายและรับจ้าง	5	609,013,288.64	672,372,385.86	554,904,807.43	650,264,238.43
รายได้จากการจำหน่ายฐานข้อมูลลูกค้าและการตลาด	10	49,651,500.00	-	-	-
เงินปันผลรับ		-	-	29,676,750.20	10,196,000.00
รายได้อื่น	5	26,462,220.04	20,309,688.76	23,181,869.72	25,217,259.79
รวมรายได้		<u>685,127,008.68</u>	<u>692,682,074.62</u>	<u>607,763,427.35</u>	<u>685,677,498.22</u>
ค่าใช้จ่าย					
ต้นทุนขายและรับจ้าง	5	462,421,130.42	473,884,776.42	429,916,750.36	482,124,250.41
ค่าใช้จ่ายในการขาย	30	3,636,495.10	22,966,442.22	2,078,413.78	17,987,605.55
ค่าใช้จ่ายในการบริหาร	5, 30	108,693,321.86	117,873,059.26	83,434,732.82	98,714,838.10
ค่าตอบแทนผู้บริหาร	30	26,696,377.54	24,808,034.53	23,410,464.98	23,787,488.95
รวมค่าใช้จ่าย		<u>601,447,324.92</u>	<u>639,532,312.43</u>	<u>538,840,361.94</u>	<u>622,614,183.01</u>
ส่วนแบ่งกำไรจากเงินลงทุนในบริษัทร่วม		6,873,005.11	14,074,718.10	-	-
กำไรก่อนค่าใช้จ่ายทางการเงินและภาษีเงินได้		<u>90,552,688.87</u>	<u>67,224,480.29</u>	<u>68,923,065.41</u>	<u>63,063,315.21</u>
ค่าใช้จ่ายทางการเงิน		3,616,371.05	3,483,569.33	3,279,093.16	3,434,839.29
กำไรก่อนภาษีเงินได้		<u>86,936,317.82</u>	<u>63,740,910.96</u>	<u>65,643,972.25</u>	<u>59,628,475.92</u>
ภาษีเงินได้	28	21,566,157.82	16,376,571.52	8,799,342.07	13,447,949.88
กำไรสุทธิ		<u>65,370,160.00</u>	<u>47,364,339.44</u>	<u>56,844,630.18</u>	<u>46,180,526.04</u>
การแบ่งปันกำไร					
ส่วนที่เป็นของผู้ถือหุ้นบริษัทใหญ่		53,289,884.28	44,291,936.45	56,844,630.18	46,180,526.04
ส่วนที่เป็นของผู้ถือหุ้นส่วนน้อย		12,080,275.72	3,072,402.99	-	-
กำไรต่อหุ้นขั้นพื้นฐาน					
กำไรสุทธิส่วนที่เป็นของบริษัทใหญ่	23	<u>0.2639</u>	<u>0.2219</u>	<u>0.2815</u>	<u>0.2314</u>
กำไรต่อหุ้นปรับลด					
กำไรสุทธิส่วนที่เป็นของบริษัทใหญ่	23	<u>0.2259</u>	<u>0.1755</u>	<u>0.2410</u>	<u>0.1830</u>

หมายเหตุประกอบงบการเงินเป็นส่วนหนึ่งของงบการเงินนี้

บริษัท อีซีเอ็น เพันธ์ จำกัด (มหาชน) และบริษัทย่อย
งบแสดงการเปลี่ยนแปลงส่วนของผู้ถือหุ้น
สำหรับปีสิ้นสุดวันที่ 31 ธันวาคม 2552 และ 2551
 บาท

งบแสดงการเปลี่ยนแปลงส่วนของผู้ถือหุ้นรวม											
หมายเหตุ	ส่วนของผู้ถือหุ้นบริษัทใหญ่							ส่วนของผู้ถือหุ้น			
	ทุนเรือนหุ้น ที่ออกและ ชำระแล้ว	เงินรับล่วงหน้า ค่าหุ้น	ส่วนเกิน มูลค่าหุ้น	ผลต่างจากการ แปลงค่าหุ้น ในต่างประเทศ	กำไรสะสม			หุ้นทุนซื้อคืน รวม	ส่วนน้อยใน บริษัทย่อย		
					สำรองตามกฎหมาย	สำรองหุ้นทุนซื้อคืน	ยังไม่ได้ จัดสรร		บริษัทย่อย	รวม	
ยอดคงเหลือต้นปี 2551	201,208,938.00	-	111,416,500.00	-	10,011,000.00	-	91,498,411.56	-	414,134,849.56	18,025,212.62	432,160,062.18
ผลต่างจากการแปลงค่าเงินในต่างประเทศ				1,874,808.02					1,874,808.02	1,149,075.88	3,023,883.90
รวมรายได้ (ค่าใช้จ่าย) ที่รับรู้ในส่วนของผู้ถือหุ้น	-	-	-	1,874,808.02	-	-	-	-	1,874,808.02	1,149,075.88	3,023,883.90
กำไรสุทธิสำหรับปี							44,291,936.45		44,291,936.45	3,072,402.99	47,364,339.44
รวมรายได้ (ค่าใช้จ่าย) ทั้งสิ้นที่รับรู้สำหรับปี	-	-	-	1,874,808.02	-	-	44,291,936.45	-	46,166,744.47	4,221,478.87	50,388,223.34
เงินรับค่าหุ้น									-	25,890,622.00	25,890,622.00
หุ้นสามัญเพิ่มขึ้นจากการใช้สิทธิตามใบสำคัญแสดงสิทธิ	19	3,149,218.00							3,149,218.00	-	3,149,218.00
เงินรับล่วงหน้าค่าหุ้นจากการใช้สิทธิตามใบสำคัญแสดงสิทธิ	19		11,568,400.00						11,568,400.00	-	11,568,400.00
สำรองตามกฎหมาย	20				2,310,000.00		(2,310,000.00)		-	-	-
สำรองหุ้นทุนซื้อคืน	21					33,117,774.23	(33,117,774.23)		-	-	-
หุ้นทุนซื้อคืน	21							(33,117,774.23)	(33,117,774.23)	-	(33,117,774.23)
เงินปันผลจ่าย	22								(34,436,846.62)	(9,804,000.00)	(44,240,846.62)
ยอดคงเหลือปลายปี 2551	204,358,156.00	11,568,400.00	111,416,500.00	1,874,808.02	12,321,000.00	33,117,774.23	65,925,727.16	(33,117,774.23)	407,464,591.18	38,333,313.49	445,797,904.67
ผลต่างจากการแปลงค่าเงินในต่างประเทศ				(8,767,722.25)					(8,767,722.25)	(7,123,765.24)	(15,891,487.49)
รวมรายได้ (ค่าใช้จ่าย) ที่รับรู้ในส่วนของผู้ถือหุ้น	-	-	-	(8,767,722.25)	-	-	-	-	(8,767,722.25)	(7,123,765.24)	(15,891,487.49)
กำไรสุทธิสำหรับปี							53,289,884.28		53,289,884.28	12,080,275.72	65,370,160.00
รวมรายได้ (ค่าใช้จ่าย) ทั้งสิ้นที่รับรู้สำหรับปี	-	-	-	(8,767,722.25)	-	-	53,289,884.28	-	44,522,162.03	4,956,510.48	49,478,672.51
เงินรับค่าหุ้น									-	35,987,570.20	35,987,570.20
หุ้นสามัญเพิ่มขึ้นจากการใช้สิทธิตามใบสำคัญแสดงสิทธิ	19	15,573,748.00							15,573,748.00	-	15,573,748.00
เงินรับล่วงหน้าค่าหุ้นจากการใช้สิทธิตามใบสำคัญแสดงสิทธิ	19		(8,146,300.00)						(8,146,300.00)	-	(8,146,300.00)
สำรองตามกฎหมาย	20				2,899,000.00		(2,899,000.00)		-	-	-
สำรองหุ้นทุนซื้อคืน	21					6,460,885.20	(6,460,885.20)		-	-	-
หุ้นทุนซื้อคืน	21							(6,460,885.20)	(6,460,885.20)	-	(6,460,885.20)
เงินปันผลจ่าย	22								(27,622,920.92)	(1,625,250.00)	(29,248,170.92)
ส่วนของผู้ถือหุ้นส่วนน้อยลดลง										(23,278,467.25)	(23,278,467.25)
ยอดคงเหลือปลายปี 2552	219,931,904.00	3,422,100.00	111,416,500.00	(6,892,914.23)	15,220,000.00	39,578,659.43	82,232,805.32	(39,578,659.43)	425,330,395.09	54,373,676.92	479,704,072.01

หมายเหตุประกอบงบการเงินเป็นส่วนหนึ่งของงบการเงินนี้

บริษัท อีซีเอ็น เพันธ์ จำกัด (มหาชน) และบริษัทย่อย
งบแสดงการเปลี่ยนแปลงส่วนของผู้ถือหุ้น (ต่อ)
สำหรับปีสิ้นสุดวันที่ 31 ธันวาคม 2552 และ 2551

บาท

หมายเหตุ	งบแสดงการเปลี่ยนแปลงส่วนของผู้ถือหุ้นเฉพาะกิจการ							
	ทุนเรือนหุ้น ที่ออกและ ชำระแล้ว	เงินรับล่วงหน้า ค่าหุ้น	ส่วนเกิน มูลค่าหุ้น	กำไรสะสม			หุ้นทุนซื้อคืน	รวม
				จัดสรรแล้ว		ยังไม่ได้		
				สำรองตามกฎหมาย	สำรองหุ้นทุนซื้อคืน	จัดสรร		
ยอดคงเหลือต้นปี 2551	201,208,938.00	-	111,416,500.00	10,011,000.00	-	87,127,665.80	-	409,764,103.80
กำไรสุทธิสำหรับปี						46,180,526.04		46,180,526.04
รวมรายได้ทั้งสิ้นที่รับรู้สำหรับปี	-	-	-	-	-	46,180,526.04	-	46,180,526.04
หุ้นสามัญเพิ่มขึ้นจากการใช้สิทธิตามใบสำคัญแสดงสิทธิ	19	3,149,218.00						3,149,218.00
เงินรับล่วงหน้าค่าหุ้นจากการใช้สิทธิตามใบสำคัญแสดงสิทธิ	19		11,568,400.00					11,568,400.00
สำรองตามกฎหมาย	20			2,310,000.00		(2,310,000.00)		-
สำรองหุ้นทุนซื้อคืน	21				33,117,774.23	(33,117,774.23)		-
หุ้นทุนซื้อคืน	21						(33,117,774.23)	(33,117,774.23)
เงินปันผลจ่าย	22					(34,436,846.62)		(34,436,846.62)
ยอดคงเหลือปลายปี 2551	204,358,156.00	11,568,400.00	111,416,500.00	12,321,000.00	33,117,774.23	63,443,570.99	(33,117,774.23)	403,107,626.99
กำไรสุทธิสำหรับปี						56,844,630.18		56,844,630.18
รวมรายได้ทั้งสิ้นที่รับรู้สำหรับปี	-	-	-	-	-	56,844,630.18	-	56,844,630.18
หุ้นสามัญเพิ่มขึ้นจากการใช้สิทธิตามใบสำคัญแสดงสิทธิ	19	15,573,748.00						15,573,748.00
เงินรับล่วงหน้าค่าหุ้นจากการใช้สิทธิตามใบสำคัญแสดงสิทธิ	19		(8,146,300.00)					(8,146,300.00)
สำรองตามกฎหมาย	20			2,899,000.00		(2,899,000.00)		-
สำรองหุ้นทุนซื้อคืน	21				6,460,885.20	(6,460,885.20)		-
หุ้นทุนซื้อคืน	21						(6,460,885.20)	(6,460,885.20)
เงินปันผลจ่าย	22					(27,622,920.92)		(27,622,920.92)
ยอดคงเหลือปลายปี 2552	219,931,904.00	3,422,100.00	111,416,500.00	15,220,000.00	39,578,659.43	83,305,395.05	(39,578,659.43)	433,295,899.05

หมายเหตุประกอบงบการเงินเป็นส่วนหนึ่งของงบการเงินนี้

บริษัท อีซีเอ็น เพันธ์ จำกัด (มหาชน) และบริษัทย่อย

งบกระแสเงินสด

สำหรับปีสิ้นสุดวันที่ 31 ธันวาคม 2552 และ 2551

	บาท			
	งบกระแสเงินสดรวม		งบกระแสเงินสดเฉพาะกิจการ	
	2552	2551	2552	2551
กระแสเงินสดจากกิจกรรมดำเนินงาน				
กำไรสุทธิ	65,370,160.00	47,364,339.44	56,844,630.18	46,180,526.04
รายการปรับปรุงกระทบกำไรสุทธิเป็นเงินสดรับ (จ่าย)				
จากกิจกรรมดำเนินงาน				
กำไรที่ยังไม่เกิดขึ้นจากการเปลี่ยนแปลงมูลค่าเงินลงทุน	(259,856.25)	-	-	-
ค่าเผื่อนี้สงสัยจะสูญ	187,358.88	306,591.15	187,358.88	306,591.15
ค่าเสื่อมราคาและค่าตัดจำหน่าย	32,909,130.60	29,484,972.01	29,211,375.33	27,865,128.60
ขาดทุนจากการตีราคาสินค้าลดลง (โอนกลับ)	2,113,028.93	4,838,341.65	(60,533.57)	3,258,434.87
(กำไร) ขาดทุนจากการจำหน่ายสินทรัพย์สินถาวร	91,019.82	(3,068,174.37)	(719,721.27)	(4,184,238.45)
ค่าความนิยมติดลบตัดบัญชี	(595,947.25)	-	-	-
ส่วนแบ่งกำไรจากเงินลงทุนในบริษัทร่วม	(6,873,005.11)	(14,074,718.10)	-	-
เงินปันผลรับ	-	-	(29,676,750.20)	(10,196,000.00)
ดอกเบี้ยรับ	(542,172.15)	(231,936.32)	(13,454.56)	(58,284.49)
ดอกเบี้ยจ่าย	3,616,371.05	3,483,569.33	3,279,093.16	3,434,839.29
ภาษีเงินได้	21,566,157.82	16,376,571.52	8,799,342.07	13,447,949.88
กำไรจากการดำเนินงานก่อนการเปลี่ยนแปลงในสินทรัพย์				
และหนี้สินดำเนินงาน	117,582,246.34	84,479,556.31	67,851,340.02	80,054,946.89
สินทรัพย์ดำเนินงานลดลง (เพิ่มขึ้น)				
ลูกหนี้และตัวเงินรับการค้า	5,945,375.46	39,121,268.31	37,682,713.72	25,763,124.41
สินค้าคงเหลือ	112,744,299.20	(1,996,904.05)	88,867,202.09	12,598,590.86
สินทรัพย์หมุนเวียนอื่น	(205,131.80)	(3,873,021.01)	(174,907.25)	2,142,444.68
สินทรัพย์ไม่หมุนเวียนอื่น	(371,864.14)	(4,141.20)	(60,000.00)	13,400.00
หนี้สินดำเนินงานเพิ่มขึ้น (ลดลง)				
เจ้าหนี้การค้า	5,996,490.52	(51,698,052.62)	7,278,270.00	(51,805,561.82)
ค่าใช้จ่ายค้างจ่าย	(14,869,876.00)	337,940.10	(14,695,324.35)	1,787,215.48
หนี้สินหมุนเวียนอื่น	(42,029.55)	811,397.84	(1,007,463.10)	795,717.62
เงินสดรับ (จ่าย) จากการดำเนินงาน	226,779,510.03	67,178,043.68	185,741,831.13	71,349,878.12
เงินสดรับดอกเบี้ย	542,172.15	231,936.32	13,454.56	58,284.49
จ่ายภาษีเงินได้	(18,977,205.35)	(18,448,261.53)	(11,905,703.22)	(14,484,722.70)
เงินสดสุทธิได้มาจากกิจกรรมดำเนินงาน	208,344,476.83	48,961,718.47	173,849,582.47	56,923,439.91

หมายเหตุประกอบงบการเงินเป็นส่วนหนึ่งของงบการเงินนี้

บริษัท อีซีเอ็น เพันธ์ จำกัด (มหาชน) และบริษัทย่อย
งบกระแสเงินสด (ต่อ)

สำหรับปีสิ้นสุดวันที่ 31 ธันวาคม 2552 และ 2551

	บาท			
	งบกระแสเงินสดรวม		งบกระแสเงินสดเฉพาะกิจการ	
	2552	2551	2552	2551
กระแสเงินสดจากกิจกรรมลงทุน				
เงินสดจ่ายซื้อเงินลงทุนในหลักทรัพย์เพื่อค้า	(4,067,643.75)	-	-	-
เงินสดจ่ายเงินลงทุนในบริษัทย่อย	(24,432,520.00)	-	(87,988,251.80)	(41,137,128.00)
เงินสดจ่ายเงินลงทุนในบริษัทร่วม	(60,000.00)	(32,784,300.00)	(60,000.00)	(32,784,300.00)
เงินสดรับจากเงินปันผล	9,552,000.00	-	29,676,750.20	10,196,000.00
เงินสดรับจากเงินปันผล-จ่ายคืนทุน	-	-	14,550,000.00	-
เงินสดจ่ายซื้อสินทรัพย์ที่มีไว้เพื่อให้เช่า	(17,185,689.07)	-	-	-
เงินสดจ่ายซื้อทรัพย์สินถาวร	(45,409,379.70)	(22,513,074.43)	(7,208,018.34)	(18,747,444.61)
เงินสดรับจากการจำหน่ายทรัพย์สินถาวร	3,120,858.67	12,231,455.67	5,095,210.67	11,846,408.94
เงินสดจ่ายซื้อสินทรัพย์ไม่มีตัวตน	(1,899,250.00)	(7,217,233.08)	(1,794,250.00)	(7,217,233.08)
เงินสดจ่ายค่าสิทธิการเช่า	-	(27,990,331.00)	-	-
เงินสดสุทธิใช้ไปในกิจกรรมลงทุน	(80,381,623.85)	(78,273,482.84)	(47,728,559.27)	(77,843,696.75)
กระแสเงินสดจากกิจกรรมจัดหาเงิน				
เงินเบิกเกินบัญชีและเงินกู้ยืมระยะสั้นจากสถาบันการเงินเพิ่มขึ้น (ลดลง)	(85,000,000.00)	62,050,209.47	(85,000,000.00)	62,050,209.47
เงินสดรับจากเงินกู้ยืมระยะยาวจากสถาบันการเงิน	20,000,000.00	20,156,000.00	20,000,000.00	20,156,000.00
เงินสดจ่ายหนี้สินตามสัญญาเช่าซื้อ	(1,795,340.21)	(1,244,537.96)	(1,556,670.86)	(1,084,628.38)
เงินสดจ่ายซื้อหุ้นคืน	(6,460,885.20)	(33,117,774.23)	(6,460,885.20)	(33,117,774.23)
เงินสดรับค่าหุ้นสามัญ	23,715,926.20	25,890,622.00	-	-
เงินสดรับจากการใช้สิทธิตามใบสำคัญแสดงสิทธิ	7,427,448.00	14,717,618.00	7,427,448.00	14,717,618.00
เงินสดจ่ายปันผล	(29,248,170.92)	(44,240,846.62)	(27,622,920.92)	(34,436,846.62)
เงินสดจ่ายดอกเบี้ย	(3,616,371.05)	(3,483,569.33)	(3,279,093.16)	(3,434,839.29)
เงินสดสุทธิได้มาจาก (ใช้ไปใน) กิจกรรมจัดหาเงิน	(74,977,393.18)	40,727,721.33	(96,492,122.14)	24,849,738.95
ผลต่างจากการแปลงค่างบการเงินในต่างประเทศเพิ่มขึ้น (ลดลง)	(8,646,717.23)	1,503,354.53	-	-
เงินสดและรายการเทียบเท่าเงินสดเพิ่มขึ้นสุทธิ	44,338,742.57	12,919,311.49	29,628,901.06	3,929,482.11
เงินสดและรายการเทียบเท่าเงินสด ณ วันต้นปี	78,470,003.97	65,550,692.48	35,309,009.09	31,379,526.98
เงินสดและรายการเทียบเท่าเงินสด ณ วันสิ้นปี	122,808,746.54	78,470,003.97	64,937,910.15	35,309,009.09
ข้อมูลงบกระแสเงินสดเปิดเผยเพิ่มเติม				
รายการที่ไม่กระทบกระแสเงินสด				
บริษัทซื้อยานพาหนะ โดยการทำสัญญาเช่าซื้อ	1,719,876.17	1,843,000.00	1,350,250.00	1,843,000.00

หมายเหตุประกอบงบการเงินเป็นส่วนหนึ่งของงบการเงินนี้

งบการเงิน

บริษัท อีซีเอ็น เพันธ์ จำกัด (มหาชน) และบริษัทย่อย
หมายเหตุประกอบงบการเงิน
วันที่ 31 ธันวาคม 2552 และ 2551

1. ข้อมูลทั่วไป

(ก) ภูมิลำเนาและสถานะทางกฎหมาย

บริษัทได้จดทะเบียนจัดตั้งเป็นบริษัทจำกัด ตามประมวลกฎหมายแพ่งและพาณิชย์กับ
 กระทรวง พาณิชย เมื่อวันที่ 8 กันยายน 2508 และบริษัทได้แปรสภาพเป็นบริษัทมหาชน เมื่อวันที่ 14
 มีนาคม 2548

บริษัทมีที่อยู่ตามที่ได้จดทะเบียนไว้ดังนี้

สำนักงานใหญ่ : เลขที่ 7/1-2 หมู่ที่ 1 ตำบลพานทอง อำเภอพานทอง จังหวัดชลบุรี

สำนักงานสาขา : เลขที่ 312, 402/3-6 ซอยเสนานิคม 1 ถนนพหลโยธิน แขวงจันทระเกษม
 เขตจตุจักร กรุงเทพมหานคร

(ข) ลักษณะธุรกิจและผู้ถือหุ้น

บริษัทประกอบธุรกิจหลักเป็นผู้ผลิตและจำหน่ายสีอุตสาหกรรม ซึ่งประกอบด้วยสีพื้น
 สีส่วนรถจักรยานยนต์ สีเคลือบบรรจุภัณฑ์ หมึกพิมพ์ออฟเซต และสีอุตสาหกรรมอื่น ๆ

บริษัทมีผู้ถือหุ้นรายใหญ่ คือ บริษัท เอกแสวง โฮลดิ้งส์ จำกัด ถือหุ้นในสัดส่วนคิดเป็นอัตรา
 ร้อยละ 50.70 (ซึ่งบริษัท เอกแสวง โฮลดิ้งส์ จำกัด ถือหุ้นโดยตระกูลเอกแสวงกุลอัตราร้อยละ 100)
 และถือหุ้นในนามบุคคลตระกูลเอกแสวงกุลรวมอีกอัตราร้อยละ 20.79 รวมเป็นอัตราส่วนการถือ
 ครองหุ้น ร้อยละ 71.48

2. หลักเกณฑ์ในการจัดทำงบการเงิน

2.1 งบการเงินนี้จัดทำขึ้นตามมาตรฐานการบัญชีที่กฎหมายกำหนดตามพระราชบัญญัติวิชาชีพบัญชี
 พ.ศ. 2547 และการแสดงรายการได้ทำขึ้นตามแบบกำหนดรายการย่อที่ต้องมีในงบการเงิน พ.ศ.
 2552 สำหรับบริษัทมหาชนจำกัดที่กำหนดโดยประกาศกรมพัฒนาธุรกิจการค้า กระทรวงพาณิชย์
 ออกตามความในพระราชบัญญัติการบัญชี พ.ศ. 2543

งบการเงินฉบับภาษาไทยเป็นงบการเงินฉบับที่บริษัทใช้เป็นทางการตามกฎหมาย งบการเงิน
 ฉบับภาษาอังกฤษแปลมาจากงบการเงินฉบับภาษาไทยดังกล่าว

งบการเงินนี้ได้จัดทำขึ้นโดยใช้เกณฑ์ราคาทุนเดิมวันแต่จะเปิดเผยเป็นอย่างอื่นในนโยบาย
 การบัญชี

บริษัท อีซีเอ็น เฟ้นท์ จำกัด (มหาชน) และบริษัทย่อย
หมายเหตุประกอบงบการเงิน (ต่อ)
วันที่ 31 ธันวาคม 2552 และ 2551

2.2 หลักเกณฑ์ในการจัดท่างบการเงินรวม

2.2.1 งบการเงินรวมได้จัดทำขึ้นโดยรวมงบการเงินของบริษัทและบริษัทย่อย ดังนี้

ชื่อบริษัทย่อย	ที่อยู่ตามที่ตั้งทะเบียน	ลักษณะธุรกิจ	อัตราร้อยละของการถือหุ้น	
			2552	2551
บริษัท นอฟ (ประเทศไทย) จำกัด	เลขที่ 312 ซอยพหลโยธิน 32 แขวงจันทระเกษม เขตจตุจักร กรุงเทพมหานคร	ปี 2552 อยู่ระหว่างการกำหนดคนโยบาย การดำเนินธุรกิจ ปี 2551 จำหน่ายสีพ่นรถจักรยานยนต์	99.98	50.98
บริษัท อีซีเอ็น วัตสัน ไล้ตติ้ง จำกัด	เลขที่ 402/3 ซอยพหลโยธิน 32 แขวงจันทระเกษม เขตจตุจักร กรุงเทพมหานคร	จำหน่ายผลิตภัณฑ์เกี่ยวกับสีเคลือบ บรรจุภัณฑ์ เดือนพฤษภาคม 2552 หยุดจำหน่าย ผลิตภัณฑ์ ปัจจุบันอยู่ระหว่างดำเนินการ เลิกกิจการ	50.95	50.95
บริษัท อีซีเอ็น อูไร เฟ้นท์ จำกัด	Noi Bai Industrial Zone เมืองฮานอย ประเทศเวียดนาม	ผลิตและขายสีอุตสาหกรรม	62.00	62.00
บริษัท ไบรท์ บลู วอเตอร์ คอร์ปอเรชั่น จำกัด	เลขที่ 240/2 อาคารโอชชยา ทาวเวอร์ ถนนรัชดาภิเษก แขวงห้วยขวาง เขตห้วยขวาง กรุงเทพมหานคร	จำหน่ายและให้บริการเครื่องกรองน้ำ เครื่องผลิตน้ำดื่ม และเครื่องกรองอากาศ	60.00	-

งบการเงินของบริษัทย่อยซึ่งจัดตั้งในต่างประเทศได้แปลงค่าเป็นเงินบาทโดยใช้อัตราแลกเปลี่ยนถัวเฉลี่ย ณ วันที่ในงบดุลสำหรับรายการสินทรัพย์และหนี้สิน หรืออัตราแลกเปลี่ยนถัวเฉลี่ยรายเดือนในระหว่างงวดสำหรับรายการที่เป็นรายได้และค่าใช้จ่าย ผลต่างซึ่งเกิดขึ้นจากการแปลงค่าดังกล่าวได้แสดงไว้เป็นรายการ “ผลต่างจากการแปลงค่างบการเงินในต่างประเทศ” ในส่วนของผู้ถือหุ้น

ในระหว่างปี 2552 บริษัทได้ซื้อส่วนของผู้ถือหุ้นส่วนน้อยในสัดส่วนร้อยละ 49 ของบริษัท นอฟ (ประเทศไทย) จำกัด ในราคาต่ำกว่ามูลค่าตามบัญชีซึ่งถือเป็นมูลค่ายุติธรรม ทำให้เกิดผลต่าง (ค่าความนิยมคิดลบ) เป็นจำนวนเงิน 0.60 ล้านบาท บริษัทรับรู้ผลต่างดังกล่าวเป็นรายได้ไว้ในงบกำไรขาดทุนรวมทั้งจำนวน

บริษัท ไบรท์ บลู วอเตอร์ คอร์ปอเรชั่น จำกัด ได้จัดตั้งขึ้นและจดทะเบียนเป็นบริษัทจำกัด เมื่อวันที่ 22 มิถุนายน 2552 มีทุนจดทะเบียน 35 ล้านบาท ประกอบด้วยหุ้นสามัญ 35,000 หุ้นมูลค่าหุ้นละ 1,000 บาท โดยบริษัทได้เข้าซื้อหุ้นสามัญเป็นจำนวน 21,000 หุ้นมูลค่าหุ้นละ 1,000 บาท จำนวนเงิน 21 ล้านบาท โดยคิดเป็นสัดส่วนการถือหุ้นร้อยละ 60 ของบริษัท ไบรท์ บลู วอเตอร์ คอร์ปอเรชั่น จำกัด เป็นผลให้บริษัทดังกล่าวมีสถานะเป็นบริษัทย่อยของบริษัท

บริษัท อีซีเอ็น เฟ้นท์ จำกัด (มหาชน) และบริษัทย่อย
หมายเหตุประกอบงบการเงิน (ต่อ)
วันที่ 31 ธันวาคม 2552 และ 2551

- 2.2.2 บริษัทบันทึกบัญชีโดยวิธีซื้อ สำหรับการซื้อเงินลงทุนในบริษัทย่อย
- 2.2.3 รายการบัญชีระหว่างกันของบริษัทกับบริษัทย่อยที่มีสาระสำคัญได้ถูกตัดรายการออกจากงบการเงินรวมแล้ว
- 2.2.4 งบการเงินรวมจัดทำขึ้นโดยใช้นโยบายการบัญชีเดียวกันสำหรับรายการบัญชีที่เหมือนกันหรือเหตุการณ์ทางบัญชีที่คล้ายคลึงกัน

3. มาตรฐานการบัญชีใหม่ที่ประกาศใช้ในระหว่างปี

- 3.1 สภาวิชาชีพบัญชีได้ออกประกาศสภาวิชาชีพบัญชีฉบับที่ 12/2552 เมื่อวันที่ 15 พฤษภาคม 2552 กำหนดให้จัดเลขระบบบัญชีของประเทศไทยให้ตรงตามมาตรฐานการบัญชีระหว่างประเทศ
- 3.2 สภาวิชาชีพบัญชีได้ออกประกาศสภาวิชาชีพบัญชีฉบับที่ 86/2551 และ 16/2552 ให้ใช้มาตรฐานการบัญชี มาตรฐานการรายงานทางการเงิน และแนวปฏิบัติทางการบัญชีใหม่ดังต่อไปนี้
- ก) มาตรฐานการบัญชี มาตรฐานการรายงานทางการเงิน และแนวปฏิบัติทางการบัญชี ซึ่งให้ถือปฏิบัติกับงบการเงินสำหรับรอบระยะเวลาบัญชีที่เริ่มในหรือหลังวันที่ 1 มกราคม 2552 เป็นต้นไป ดังนี้
- แม่บทการบัญชี (ปรับปรุง 2550)
 - มาตรฐานการบัญชีฉบับที่ 36 การด้อยค่าของสินทรัพย์ (ปรับปรุง 2550)
 - มาตรฐานการรายงานทางการเงินฉบับที่ 5 สินทรัพย์ไม่หมุนเวียนที่ถือไว้เพื่อขายและการดำเนินงานที่ยกเลิก (ปรับปรุง 2550)
 - แนวปฏิบัติทางการบัญชีสำหรับการบันทึกบัญชีสิทธิการเช่า
 - แนวปฏิบัติทางการบัญชีสำหรับการรวมธุรกิจภายใต้การควบคุมเดียวกัน

มาตรฐานการบัญชี มาตรฐานการรายงานทางการเงิน และแนวปฏิบัติทางการบัญชีข้างต้น ฝ่ายบริหารของบริษัทได้ประเมินแล้วเห็นว่าไม่มีผลกระทบอย่างเป็นทางการเงินของบริษัท

ข) มาตรฐานการบัญชีที่ยังไม่มีผลบังคับใช้ในปัจจุบัน ดังนี้

- มาตรฐานการบัญชีฉบับที่ 20 การบัญชีสำหรับเงินอุดหนุนจากรัฐบาลและการเปิดเผยข้อมูลเกี่ยวกับความช่วยเหลือจากรัฐบาล (ใช้บังคับวันที่ 1 มกราคม 2555)
- มาตรฐานการบัญชีฉบับที่ 24 การเปิดเผยข้อมูลเกี่ยวกับบุคคลหรือกิจการที่เกี่ยวข้องกัน (ปรับปรุง 2550) (ใช้บังคับวันที่ 1 มกราคม 2554)
- มาตรฐานการบัญชีฉบับที่ 40 อสังหาริมทรัพย์เพื่อการลงทุน (ใช้บังคับวันที่ 1 มกราคม 2554)

ฝ่ายบริหารของบริษัทอยู่ระหว่างการประเมินผลกระทบต่อบการเงินสำหรับปีที่เริ่มใช้มาตรฐานการบัญชีข้างต้น

บริษัท อีซีเอ็น เฟ้นท์ จำกัด (มหาชน) และบริษัทย่อย
หมายเหตุประกอบงบการเงิน (ต่อ)
วันที่ 31 ธันวาคม 2552 และ 2551

4. นโยบายการบัญชีที่สำคัญ
- 4.1 การรับรู้รายได้และค่าใช้จ่าย
บริษัทและบริษัทย่อยรับรู้รายได้จากการขายสินค้าเมื่อได้โอนความเสี่ยงและผลตอบแทนที่เป็นสาระสำคัญของความเป็นเจ้าของสินค้าให้ลูกค้าแล้ว
บริษัทรับรู้รายได้จากการรับจ้าง เมื่อได้ให้บริการแก่ลูกค้าแล้วเสร็จตามงวดในสัญญา
บริษัทและบริษัทย่อยรับรู้รายได้ค่าเช่าและบริการตามระยะเวลาของสัญญาเช่าและบริการ และตามอัตราที่กำหนดในสัญญา
บริษัทและบริษัทย่อยบันทึกรายได้อื่นและค่าใช้จ่ายตามเกณฑ์คงค้าง
- 4.2 เงินสดและรายการเทียบเท่าเงินสด
เงินสดและรายการเทียบเท่าเงินสด ประกอบด้วย เงินสดในมือและเงินฝากสถาบันการเงิน โดยไม่รวมเงินฝากธนาคารประเภทจ่ายคืนเมื่อสิ้นระยะเวลาและรายการเงินฝากธนาคารที่มีภาระค้ำประกัน
- 4.3 ค่าเผื่อนี้สงสัยจะสูญ
บริษัทและบริษัทย่อยตั้งค่าเผื่อนี้สงสัยจะสูญเป็นจำนวนเงินเท่ากับผลขาดทุน โดยประมาณที่อาจเกิดขึ้นจากการเรียกเก็บเงินจากลูกหนี้ไม่ได้ผลขาดทุน โดยประมาณนี้กำหนดขึ้นจากการพิจารณาฐานะของลูกหนี้ในปัจจุบัน
- 4.4 สินค้าคงเหลือ
สินค้าคงเหลือแสดงในราคาทุนหรือมูลค่าสุทธิที่จะได้รับแล้วแต่ราคาใดจะต่ำกว่า
บริษัทแสดงราคาทุนโดยวิธีดังนี้

วัตถุดิบ	แสดงในราคาทุนโดยวิธีเข้าก่อน - ออกก่อน
งานระหว่างทำและสินค้าสำเร็จรูป	แสดงในราคาทุนโดยวิธีราคาเจาะจง
บริษัทย่อยแสดงราคาทุนโดยวิธีดังนี้	
สินค้าสำเร็จรูป	แสดงในราคาทุนโดยวิธีเข้าก่อน - ออกก่อน

ในปี 2552 บริษัทและบริษัทย่อยได้มีการเปลี่ยนแปลงวิธีการคำนวณราคาทุนของสินค้าคงเหลือใหม่ โดยใช้วิธีการคำนวณด้วยราคาต้นทุนมาตรฐาน ซึ่งได้ปรับให้ใกล้เคียงกับต้นทุนจริงตามเกณฑ์ถ่วงเฉลี่ยเคลื่อนที่ และใช้วิธีเปลี่ยนทันทีนับตั้งแต่วันที่ 1 มกราคม 2552 เนื่องจากไม่สามารถระบุผลกระทบที่เกิดขึ้นในแต่ละงวดบัญชีและจำนวนของผลกระทบสะสมได้
มูลค่าสุทธิที่จะได้รับ ประเมินจากราคาที่คาดว่าจะขายได้ตามปกติของธุรกิจหักด้วยค่าใช้จ่ายในการขายสินค้านั้น
- 4.5 เงินลงทุน
เงินลงทุนในหลักทรัพย์เพื่อค้าเป็นเงินลงทุนในความต้องการของตลาดแสดงตามมูลค่ายุติธรรม โดยบันทึกการเปลี่ยนแปลงมูลค่าหลักทรัพย์ดังกล่าวเป็นรายการกำไรหรือขาดทุนในงบกำไรขาดทุน
เงินลงทุนในบริษัทร่วม ในงบการเงินรวม แสดงมูลค่าตามวิธีส่วนได้เสีย
เงินลงทุนในบริษัทย่อยและบริษัทร่วม ในงบการเงินเฉพาะกิจการ แสดงมูลค่าตามวิธีราคาทุน

บริษัท อีซีเอ็น เพันธ์ จำกัด (มหาชน) และบริษัทย่อย
หมายเหตุประกอบงบการเงิน (ต่อ)
วันที่ 31 ธันวาคม 2552 และ 2551

- 4.6 สินทรัพย์ที่มีไว้เพื่อให้เช่า
 สินทรัพย์ที่มีไว้เพื่อให้เช่าแสดงในราคาทุนหลังหักค่าเสื่อมราคาสะสม ค่าเสื่อมราคาคำนวณโดยวิธีเส้นตรง ตามอายุการใช้งานโดยประมาณเป็นเวลา 5 ปี
- 4.7 ที่ดิน อาคารและอุปกรณ์
 ที่ดิน แสดงมูลค่าตามราคาทุนและหักค่าเผื่อการด้อยค่า (ถ้ามี)
 อาคารและอุปกรณ์ แสดงมูลค่าตามราคาทุนหักค่าเสื่อมราคาสะสมและค่าเผื่อการด้อยค่า (ถ้ามี)
 ค่าเสื่อมราคาคำนวณโดยวิธีเส้นตรงตามอายุการใช้งานโดยประมาณของสินทรัพย์แต่ละประเภทดังนี้

ประเภทของสินทรัพย์	อายุการใช้งาน โดยประมาณ
อาคารและอาคารให้เช่า	5 , 20 ปี
เครื่องจักรและอุปกรณ์	5 - 10 ปี
เครื่องมือเครื่องใช้ในห้องทดลอง	5 - 10 ปี
อุปกรณ์ติดตั้งไฟฟ้า	3 - 6 ปี
เครื่องใช้สำนักงาน	3 - 6 ปี
เครื่องตกแต่งสำนักงาน	3 - 6 ปี
ยานพาหนะ	6 - 10 ปี

- 4.8 สินทรัพย์ไม่มีตัวตน
 สิทธิบัตรทางเทคนิค แสดงตามราคาทุนหักค่าตัดจำหน่ายสะสมและค่าเผื่อการด้อยค่า(ถ้ามี)
 ค่าตัดจำหน่ายคำนวณโดยวิธีเส้นตรงตามระยะเวลาที่คาดว่าจะได้รับประโยชน์เชิงเศรษฐกิจเป็นระยะเวลา 5 - 10 ปี
 โปรแกรมคอมพิวเตอร์ แสดงตามราคาทุนหักค่าตัดจำหน่ายสะสมและค่าเผื่อการด้อยค่า(ถ้ามี)
 ค่าตัดจำหน่ายคำนวณโดยวิธีเส้นตรงตามอายุการให้ประโยชน์โดยประมาณ 10 ปี

- 4.9 สิทธิการเช่า
 สิทธิการเช่า แสดงตามราคาทุนหักค่าตัดจำหน่ายสะสม ค่าตัดจำหน่ายคำนวณโดยวิธีเส้นตรงตามอายุของสัญญาเช่า

- 4.10 สัญญาเช่าซื้อ
 บริษัทและบริษัทย่อยบันทึกยานพาหนะตามสัญญาเช่าซื้อด้วยราคายุติธรรมของยานพาหนะที่เช่าซื้อ ณ วันที่เริ่มต้นของสัญญาพร้อมกับภาระหนี้สินที่จะต้องจ่ายค่าเช่าซื้อในอนาคต (หักส่วนที่เป็นดอกเบี้ย) เป็นหนี้สิน บริษัทและบริษัทย่อยตัดจ่ายดอกเบี้ยเช่าซื้อ โดยวิธีอัตราดอกเบี้ยที่แท้จริง

บริษัท อีซีเอ็น เฟ้นท์ จำกัด (มหาชน) และบริษัทย่อย
หมายเหตุประกอบงบการเงิน (ต่อ)
วันที่ 31 ธันวาคม 2552 และ 2551

4.11 สัญญาเช่าดำเนินงาน

สัญญาเช่าทรัพย์สินที่ความเสี่ยงและผลตอบแทนแก่เจ้าของทรัพย์สินยังเป็นของผู้ให้เช่าจะถูกจัดเป็นสัญญาเช่าดำเนินงาน โดยบริษัทและบริษัทย่อยจะบันทึกการจ่ายชำระค่าเช่าภายใต้สัญญาเช่าดำเนินงานเป็นค่าใช้จ่ายตามระยะเวลาของสัญญา

4.12 การแปลงค่าเงินตราต่างประเทศ

รายการที่เป็นเงินตราต่างประเทศได้บันทึกไว้เป็นเงินบาทโดยใช้อัตราแลกเปลี่ยน ณ วันที่เกิดรายการ สินทรัพย์และหนี้สินที่เป็นเงินตราต่างประเทศที่มียอดคงเหลือ ณ วันที่ในงบดุลได้บันทึกไว้เป็นเงินบาทโดยใช้อัตราแลกเปลี่ยน ณ วันที่ในงบดุล

กำไรหรือขาดทุนจากการแปลงค่าได้บันทึกเป็นรายได้และค่าใช้จ่ายในงวดปัจจุบัน

4.13 การใช้ประมาณการทางบัญชี

ในการจัดทำงบการเงินเพื่อให้เป็นไปตามหลักการบัญชีที่รับรองทั่วไป ฝ่ายจัดการของบริษัทและบริษัทย่อยต้องใช้การประมาณและข้อสมมติฐานหลายประการ ซึ่งมีผลกระทบต่อจำนวนเงินที่เกี่ยวข้องกับสินทรัพย์ หนี้สินรายได้และค่าใช้จ่าย และการเปิดเผยข้อมูลเกี่ยวกับสินทรัพย์และหนี้สินที่อาจเกิดขึ้น ซึ่งผลที่เกิดขึ้นจริงอาจแตกต่างไปจากจำนวนที่ได้ประมาณไว้

4.14 ผลประโยชน์พนักงาน

บริษัทและบริษัทย่อยรับรู้ เงินเดือน ค่าล่วงเวลา โบนัส เงินกองทุนประกันสังคม และเงินกองทุนสำรองเลี้ยงชีพ เป็นค่าใช้จ่ายเมื่อเกิดรายการ

บริษัทได้ออกใบสำคัญแสดงสิทธิที่จะซื้อหุ้นสามัญให้แก่กรรมการและพนักงานของบริษัท ซึ่งจะบันทึกรายการในงบการเงินเมื่อมีการใช้สิทธิ

4.15 บุคคลหรือกิจการที่เกี่ยวข้องกัน

บุคคลหรือกิจการที่เกี่ยวข้องกันหมายถึง บุคคลหรือกิจการที่มีอำนาจควบคุมบริษัท ถูกควบคุมโดยบริษัทไม่ว่าจะเป็นทางตรงหรือทางอ้อม หรืออยู่ภายใต้การควบคุมเดียวกันกับบริษัท รวมถึงบริษัทที่ทำหน้าที่ถือหุ้น บริษัทย่อย และกิจการที่เป็นบริษัทย่อยในเครือเดียวกัน นอกจากนี้บุคคลหรือกิจการที่เกี่ยวข้องกันยังหมายรวมถึงบริษัทร่วมและบุคคลซึ่งถือหุ้นที่มีสิทธิออกเสียงไม่ว่าทางตรงหรือทางอ้อมและมีอิทธิพลอย่างเป็นสาระสำคัญกับบริษัทผู้บริหารสำคัญกรรมการหรือพนักงานของบริษัทตลอดทั้งสมาชิกในครอบครัวที่ใกล้ชิดกับบุคคลดังกล่าว และกิจการที่เกี่ยวข้องกับบุคคลเหล่านั้น

ในการพิจารณาความสัมพันธ์ระหว่างบุคคลหรือกิจการที่เกี่ยวข้องกันกับบริษัทแต่ละรายการ บริษัทคำนึงถึงเนื้อหาของความสัมพันธ์มากกว่ารูปแบบทางกฎหมาย

บริษัท อีซีเอ็น เฟ้นท์ จำกัด (มหาชน) และบริษัทย่อย
หมายเหตุประกอบงบการเงิน (ต่อ)
วันที่ 31 ธันวาคม 2552 และ 2551

4.16 หุ้นทุนซื้อคืน

หุ้นทุนซื้อคืนแสดงมูลค่าในงบดุลด้วยราคาทุนเป็นรายการหักจากส่วนของผู้ถือหุ้นทั้งหมด หากราคาขายของหุ้นทุนซื้อคืนสูงกว่าราคาซื้อของหุ้นทุนซื้อคืน บริษัทจะรับรู้ผลต่างเข้าบัญชี ส่วนเกินมูลค่าหุ้นทุนซื้อคืนและหากราคาขายของหุ้นทุนซื้อคืนต่ำกว่าราคาซื้อของหุ้นทุนซื้อคืน บริษัทจะนำผลต่างหักจากส่วนเกินมูลค่าหุ้นทุนซื้อคืนให้หมดไปก่อน แล้วจึงนำผลต่างที่เหลือออกไปหักจากบัญชีกำไรสะสม

4.17 ภาษีเงินได้

บริษัทและบริษัทย่อยบันทึกภาษีเงินได้นิติบุคคลโดยคำนวณขึ้นจากกำไรสุทธิสำหรับปีปรับปรุงด้วยรายการที่กำหนดภายใต้ประมวลรัษฎากร

บริษัทย่อยในต่างประเทศคำนวณภาษีเงินได้ตามอัตราภาษีที่ระบุในกฎหมายภาษีอากรของประเทศนั้น

5. รายการบัญชีกับบริษัทที่เกี่ยวข้องกัน

	ลักษณะธุรกิจ	จัดตั้งใน ประเทศ	ลักษณะความสัมพันธ์
บริษัทย่อย			
บริษัท นอฟ (ประเทศไทย) จำกัด	ปี 2552 อยู่ระหว่างการกำหนดนโยบายการค้าเงินธุรกิจ ปี 2551 จำหน่ายสิฟนรถจักรยานยนต์	ไทย	ปี 2552 บริษัทถือหุ้น 99.98% และผู้ถือหุ้น/กรรมการร่วมกัน ปี 2551 บริษัทถือหุ้น 50.98% และผู้ถือหุ้น/กรรมการร่วมกัน
บริษัท อีซีเอ็น วัตสัน โค้ดดิ้ง จำกัด	จำหน่ายผลิตภัณฑ์เกี่ยวกับสติ๊กเกอร์บรรจุภัณฑ์ เดือนพฤษภาคม 2552 หยุดจำหน่ายผลิตภัณฑ์ ปัจจุบันอยู่ระหว่างดำเนินการเลิกกิจการ	ไทย	บริษัทถือหุ้น 50.95% และผู้ถือหุ้น/กรรมการร่วมกัน
บริษัท อีซีเอ็น อุไร เฟ้นท์ จำกัด	ผลิตและขายสิฟนอุตสาหกรรม	เวียดนาม	บริษัทถือหุ้น 62% และผู้ถือหุ้น/กรรมการร่วมกัน
บริษัท ไบรท์ บลู วอเตอร์ คอร์ปอเรชั่น จำกัด	จำหน่ายและให้บริการเครื่องกรองน้ำ เครื่องผลิตน้ำดื่ม และเครื่องกรองอากาศ	ไทย	ปี 2552 บริษัทถือหุ้น 60% และผู้ถือหุ้น/กรรมการร่วมกัน
บริษัทร่วม			
บริษัท ออริจิน อีซีเอ็น เฟ้นท์ จำกัด	ผลิตและขายสิฟนพลาสติกและเคมีภัณฑ์	ไทย	เดิมบริษัทถือหุ้น 39.80% และตั้งแต่ 1 ก.ย. 52 บริษัทถือหุ้น 40.0% และผู้ถือหุ้น/กรรมการร่วมกัน
บริษัทที่เกี่ยวข้องกัน			
บริษัท เอกแสง โฮลดิ้งส์ จำกัด	ให้เช่าสำนักงานและคลังสินค้า	ไทย	ถือหุ้นในบริษัท 62%
บริษัท บีเอเอสเอฟ โคทติ้งส์ เจแปน จำกัด (ญี่ปุ่น)	ผลิตและขายสิฟนชิ้นส่วนรถจักรยานยนต์	ญี่ปุ่น	ปี 2552 ไม่เกี่ยวข้องกัน
บริษัท วัตสัน สแตนคาร์ค เอเชีย อิงค์ จำกัด	ผลิตและขายสิฟนอุตสาหกรรม	อเมริกา	ปี 2551 ถือหุ้น 40% ในบริษัทย่อย
บริษัท อุไรพาณิชย์ จำกัด	ผลิตและขายสิฟนอุตสาหกรรม	ไทย	ถือหุ้น 49% ในบริษัทย่อย
บริษัท ไบรท์ วอเตอร์ โควีย์ จำกัด	จำหน่ายและให้บริการเครื่องกรองน้ำ เครื่องผลิตน้ำดื่ม และเครื่องกรองอากาศ	ไทย	ถือหุ้น 30% ในบริษัทย่อย ผู้ถือหุ้นและกรรมการร่วมกันในบริษัทย่อย

บริษัท อีซีเอ็น เฟ้นท์ จำกัด (มหาชน) และบริษัทย่อย
 หมายเหตุประกอบงบการเงิน (ต่อ)
 วันที่ 31 ธันวาคม 2552 และ 2551

การกำหนดนโยบายราคา

ค่าขายสินค้า	- ใช้วิธีราคาทุนบวกอัตรากำไรส่วนเพิ่ม เนื่องจาก บริษัทขายสินค้าให้กับบริษัทที่เกี่ยวข้องกัน ซึ่งเป็นตัวแทนจำหน่าย สินค้าของบริษัทเพียงรายเดียวตามข้อตกลงทางการค้ากับเจ้าของสูตรการผลิต บริษัทจึงไม่สามารถเทียบเคียงกับราคาตลาดได้ ทั้งนี้บริษัทมีอิสระในการกำหนดอัตรากำไรส่วนเพิ่ม โดยพิจารณาตามนโยบายราคาและภาวะตลาดควบคู่กัน
ค่าเช่ารับ	- ค่าเช่าโกดังเก็บสินค้าและค่าเช่าสำนักงานคิดเป็นรายเดือนตามสัญญาตามพื้นที่ ที่ใช้แต่ละบริษัท โดยประมาณค่าเช่า 15,564 - 400,000 บาทต่อเดือน
ค่าบริการรับ	- ค่าบริการรับจ้างผลิตคิดตามอัตราที่ตกลงกันตามสัญญาโดยคำนวณจากน้ำหนักสินค้า - ค่าบริการจัดการสินค้าและค่าขนส่งสินค้าคิดเป็นอัตราเหมารายเดือนตามสัญญาโดยประมาณค่าบริการ 6,080-150,000 บาทต่อเดือน บวกค่าขนส่งเพิ่มตามราคาน้ำมันที่ตกลงกัน - ค่าบริหารจัดการปีละ 1,200,000 บาท
ค่าซื้อสินค้า	- ใช้วิธีราคาตลาด ยกเว้นค่าซื้อวัตถุดิบเฉพาะใช้ราคาที่ตกลงกันล่วงหน้า
ค่าเช่าจ่าย	- ค่าเช่าสำนักงานและ โกดังเก็บสินค้าคิดเป็นรายเดือนเดือนละ 107,000 - 321,100 บาทตามสัญญา
ค่าใช้จ่ายอื่น	- ค่าเทคนิคการผลิตและค่าลิขสิทธิ์โดยคิดอัตราที่ตกลงกันตามสัญญา (ยกเลิกตั้งแต่ 1 มกราคม 2552) - วัตถุดิบเพื่อการวิจัยและพัฒนา คิดตามราคาตลาด - ค่าบริหารจัดการคิดตามราคาที่ตกลงร่วมกัน
ค่าซื้อทรัพย์สินให้เช่า	- ใช้วิธีราคาตามบัญชี ร่วมกับการตกลงร่วมกันของฝ่ายบริหาร

บริษัท อีซีเอ็น เฟ้นท์ จำกัด (มหาชน) และบริษัทย่อย
 หมายเหตุประกอบงบการเงิน (ต่อ)
 วันที่ 31 ธันวาคม 2552 และ 2551

บริษัทมีรายการที่เกิดขึ้นกับบริษัทที่เกี่ยวข้องกัน ซึ่งเป็นรายการที่เกิดขึ้นเป็นปกติของการดำเนินธุรกิจ รายการที่มีสาระสำคัญกับบริษัทที่เกี่ยวข้องกันมีดังต่อไปนี้

	บาท			
	งบกำไรขาดทุนรวม		งบกำไรขาดทุนเฉพาะกิจการ	
	2552	2551	2552	2551
รายการในงบกำไรขาดทุน				
ค่าขายสินค้า				
บริษัท นอฟ (ประเทศไทย) จำกัด	-	-	-	407,786,138.02
บริษัท อีซีเอ็น วัตสัน โค้ตติ้ง จำกัด	-	-	27,869,665.00	86,009,808.20
บริษัท บีเอสเอสเอฟ โคทติ้งส์ เจแปน จำกัด (ญี่ปุ่น)	-	167,275.77	-	167,275.77
บริษัท ออริจิน อีซีเอ็น เฟ้นท์ จำกัด	162,485.00	58,628,026.32	162,485.00	58,628,026.32
	<u>162,485.00</u>	<u>58,795,302.09</u>	<u>28,032,150.00</u>	<u>552,591,248.31</u>
ค่าเช่ารับและค่าบริการรับ				
บริษัท นอฟ (ประเทศไทย) จำกัด	-	-	460,780.80	4,233,857.80
บริษัท อีซีเอ็น วัตสัน โค้ตติ้ง จำกัด	-	-	1,062,920.00	1,275,840.00
บริษัท ไบรท์ บลู วอเตอร์ คอร์ปอเรชั่น จำกัด	-	-	98,560.76	-
บริษัท ออริจิน อีซีเอ็น เฟ้นท์ จำกัด	9,287,047.87	10,781,015.16	9,287,047.87	10,781,015.16
	<u>9,287,047.87</u>	<u>10,781,015.16</u>	<u>10,909,309.43</u>	<u>16,290,712.96</u>
เงินปันผลรับ				
บริษัท นอฟ (ประเทศไทย) จำกัด	-	-	18,443,400.00	10,196,000.00
บริษัท อีซีเอ็น วัตสัน โค้ตติ้ง จำกัด	-	-	1,681,350.00	-
บริษัท ออริจิน อีซีเอ็น เฟ้นท์ จำกัด	9,552,000.00	-	9,552,000.00	-
	<u>9,552,000.00</u>	<u>-</u>	<u>29,676,750.00</u>	<u>10,196,000.00</u>
กำไรจากการขายทรัพย์สิน				
บริษัท นอฟ (ประเทศไทย) จำกัด	-	-	453,883.88	-
บริษัท ออริจิน อีซีเอ็น เฟ้นท์ จำกัด	-	2,258,629.74	-	3,751,876.65
	<u>-</u>	<u>2,258,629.74</u>	<u>453,883.88</u>	<u>3,751,876.65</u>
ค่าซื้อสินค้า				
บริษัท อีซีเอ็น วัตสัน โค้ตติ้ง จำกัด	-	-	2,111,354.00	-
บริษัท ออริจิน อีซีเอ็น เฟ้นท์ จำกัด	1,714,051.92	5,569,529.08	1,714,051.92	5,569,529.08
บริษัท บีเอสเอสเอฟ โคทติ้งส์ เจแปน จำกัด (ญี่ปุ่น)	-	10,469,554.77	-	5,014,006.95
บริษัท วัตสัน สเตนคาร์ด เอเชีย อิงค์ จำกัด	1,604,782.52	7,571,874.50	1,604,782.52	7,571,874.50
	<u>3,318,834.44</u>	<u>23,610,958.35</u>	<u>5,430,188.44</u>	<u>18,155,410.53</u>
ค่าเช่าจ่าย				
บริษัท เอกแสวง โซลคิงส์ จำกัด	5,137,200.00	4,659,000.00	5,137,200.00	4,659,000.00
ค่าใช้จ่ายอื่น				
บริษัท บีเอสเอสเอฟ โคทติ้งส์ เจแปน จำกัด (ญี่ปุ่น)	-	19,475,041.51	-	16,932,144.01

บริษัท อีซีเอ็น เพันธ์ จำกัด (มหาชน) และบริษัทย่อย
 หมายเหตุประกอบงบการเงิน (ต่อ)
 วันที่ 31 ธันวาคม 2552 และ 2551

	บาท			
	งบดุลรวม		งบดุลเฉพาะกิจการ	
	2552	2551	2552	2551
ยอดคงเหลือที่แสดงไว้ในงบดุล				
ลูกหนี้และค้ำเงินรับการค้า				
บริษัท นอฟ (ประเทศไทย) จำกัด	-	-	-	88,530,066.28
บริษัท อีซีเอ็น วัดสัน โสียดัง จำกัด	-	-	-	25,844,924.97
บริษัท อีซีเอ็น อุไร เพันธ์ จำกัด	-	-	697,543.00	-
บริษัท ออริจิน อีซีเอ็น เพันธ์ จำกัด	6,090.44	-	6,090.44	-
บริษัท บีเอสเอสเอฟ โทคิงส์ เจแปน จำกัด (ญี่ปุ่น)	-	156,636.52	-	156,636.52
	<u>6,090.44</u>	<u>156,636.52</u>	<u>703,633.44</u>	<u>114,531,627.77</u>
สินทรัพย์หมุนเวียนอื่น :				
ค่าเช่าและค่าบริการค้างรับ				
บริษัท นอฟ (ประเทศไทย) จำกัด	-	-	39,996.78	3,869.12
บริษัท อีซีเอ็น วัดสัน โสียดัง จำกัด	-	-	-	100,000.00
บริษัท ไบรท์ บลู วอเตอร์ คอร์ปอเรชั่น จำกัด	-	-	64,200.00	-
บริษัท ออริจิน อีซีเอ็น เพันธ์ จำกัด	1,814,768.77	1,668,800.83	1,814,768.77	1,668,800.83
	<u>1,814,768.77</u>	<u>1,668,800.83</u>	<u>1,918,965.55</u>	<u>1,772,669.95</u>
เงินทรองจ่าย				
บริษัท อีซีเอ็น วัดสัน โสียดัง จำกัด	-	-	-	29,981.00
บริษัท อีซีเอ็น อุไร เพันธ์ จำกัด	-	-	428,166.95	51,872.20
	<u>-</u>	<u>-</u>	<u>428,166.95</u>	<u>81,853.20</u>
สินทรัพย์หมุนเวียน				
บริษัท ไบรท์ วอเตอร์ โดเวย์ จำกัด	500,000.00	-	-	-
	<u>500,000.00</u>	<u>-</u>	<u>-</u>	<u>-</u>
เจ้าหนี้การค้า				
บริษัท ออริจิน อีซีเอ็น เพันธ์ จำกัด	181,097.50	3,713,373.25	181,097.50	3,713,373.25
บริษัท บีเอสเอสเอฟ โทคิงส์ เจแปน จำกัด (ญี่ปุ่น)	-	3,045,094.72	-	1,324,794.06
บริษัท วัดสัน สเตนคาร์ด เอเชีย อิงค์ จำกัด	-	1,942,097.27	-	1,942,097.27
	<u>181,097.50</u>	<u>8,700,565.24</u>	<u>181,097.50</u>	<u>6,980,264.58</u>
ค่าใช้จ่ายค้างจ่าย				
บริษัท บีเอสเอสเอฟ โทคิงส์ เจแปน จำกัด (ญี่ปุ่น)	-	16,932,144.01	-	16,932,144.01
	<u>-</u>	<u>16,932,144.01</u>	<u>-</u>	<u>16,932,144.01</u>

คำตอบแทนผู้บริหาร

คำตอบแทนผู้บริหารนี้เป็นผลประโยชน์ที่จ่ายให้แก่กรรมการและผู้บริหารของบริษัท ประกอบด้วยคำตอบแทนที่เป็นตัวเงินได้แก่ เงินเดือนและผลประโยชน์ที่เกี่ยวข้อง รวมไปถึงผลประโยชน์ตอบแทนในรูปแบบอื่น ทั้งนี้ผู้บริหารของบริษัทหมายถึงบุคคลที่กำหนดตามกฎหมายว่าด้วยหลักทรัพย์และตลาดหลักทรัพย์

คำตอบแทนผู้บริหารสำหรับปีสิ้นสุดวันที่ 31 ธันวาคม 2552 และ 2551 มีจำนวนเงินรวม 26.70 ล้านบาท และ 24.81 ล้านบาท ตามลำดับ สำหรับงบการเงินรวม และมีจำนวนเงิน 23.41 ล้านบาท และ 23.79 ล้านบาท ตามลำดับ สำหรับงบการเงินเฉพาะกิจการ

บริษัท อีซีเอ็น เฟ้นท์ จำกัด (มหาชน) และบริษัทย่อย
 หมายเหตุประกอบงบการเงิน (ต่อ)
 วันที่ 31 ธันวาคม 2552 และ 2551

6. เงินสดและรายการเทียบเท่าเงินสด

เงินสดและรายการเทียบเท่าเงินสด ประกอบด้วย

	บาท			
	งบดุลรวม		งบดุลเฉพาะกิจการ	
	2552	2551	2552	2551
เงินสด	414,856.48	260,907.17	120,483.36	153,744.46
เช็คในมือ	791,537.35	13,834,780.93	791,537.35	13,834,780.93
เงินฝากธนาคาร - กระแสรายวัน	44,111,375.32	55,741,539.55	40,435,162.95	20,001,939.80
เงินฝากธนาคาร - สะสมทรัพย์	77,490,977.39	8,632,776.32	23,590,726.49	1,318,543.90
รวม	122,808,746.54	78,470,003.97	64,937,910.15	35,309,009.09

7. เงินลงทุนในหลักทรัพย์เพื่อค้า

เงินลงทุนในหลักทรัพย์เพื่อค้า ประกอบด้วย

	บาท	
	งบดุลรวม	
	2552	
	ราคาทุน	มูลค่ายุติธรรม
เงินลงทุนในหุ้นสามัญ		
- บริษัท ช.การช่าง จำกัด (มหาชน)	879,693.75	907,500.00
- บริษัท เจริญโภคภัณฑ์อาหาร จำกัด (มหาชน)	3,187,950.00	3,420,000.00
รวม	4,067,643.75	4,327,500.00

สำหรับปี 2552 บริษัทย่อยบันทึกการเปลี่ยนแปลงในงบกำไรขาดทุนเป็นกำไรที่ยังไม่เกิดขึ้นจากการเปลี่ยนแปลงมูลค่าเงินลงทุน จำนวน 259,856.25 บาท

8. ลูกหนี้และตัวเงินรับการค้า

ลูกหนี้และตัวเงินรับการค้า ประกอบด้วย

	บาท			
	งบดุลรวม		งบดุลเฉพาะกิจการ	
	2552	2551	2552	2551
ตัวเงินรับการค้า	3,773,563.73	4,486,354.87	3,773,563.73	4,328,949.31
ลูกหนี้การค้า	108,221,661.73	113,454,246.05	108,567,462.92	145,694,791.06
รวม	111,995,225.46	117,940,600.92	112,341,026.65	150,023,740.37
หัก ค่าเผื่อหนี้สงสัยจะสูญ	(493,950.03)	(306,591.15)	(493,950.03)	(306,591.15)
สุทธิ	111,501,275.43	117,634,009.77	111,847,076.62	149,717,149.22

บริษัท อีซีเอ็น เพันธ์ จำกัด (มหาชน) และบริษัทย่อย
หมายเหตุประกอบงบการเงิน (ต่อ)
วันที่ 31 ธันวาคม 2552 และ 2551

แยกตามอายุของลูกค้าหนี้และตัวเงินรับการค้า - บริษัทที่เกี่ยวข้องกัน ได้ดังนี้

	บาท			
	งบดุลรวม		งบดุลเฉพาะกิจการ	
	2552	2551	2552	2551
ยังไม่ถึงกำหนดชำระ	-	-	-	-
เกินกำหนดชำระ 0 - 90 วัน	6,090.44	156,636.52	703,633.44	114,531,627.77
เกินกำหนดชำระ 91 - 180 วัน	-	-	-	-
เกินกำหนดชำระ 181 - 360 วัน	-	-	-	-
เกินกำหนดชำระ 361 วันขึ้นไป	-	-	-	-
รวม	<u>6,090.44</u>	<u>156,636.52</u>	<u>703,633.44</u>	<u>114,531,627.77</u>

แยกตามอายุของลูกค้าหนี้และตัวเงินรับการค้า - บริษัทอื่น ได้ดังนี้

	บาท			
	งบดุลรวม		งบดุลเฉพาะกิจการ	
	2552	2551	2552	2551
ยังไม่ถึงกำหนดชำระ	92,794,613.57	94,652,515.69	91,745,328.76	21,053,583.03
เกินกำหนดชำระ 0 - 90 วัน	18,530,920.78	19,355,543.32	19,228,463.78	10,672,246.69
เกินกำหนดชำระ 91 - 180 วัน	169,650.64	1,583,096.03	169,650.64	1,583,096.03
เกินกำหนดชำระ 181 - 360 วัน	-	1,886,218.21	-	1,876,595.70
เกินกำหนดชำระ 361 วันขึ้นไป	493,950.03	306,591.15	493,950.03	306,591.15
รวม	<u>111,989,135.02</u>	<u>117,783,964.40</u>	<u>111,637,393.21</u>	<u>35,492,112.60</u>
หัก ค่าเผื่อหนี้สงสัยจะสูญ	<u>(493,950.03)</u>	<u>(306,591.15)</u>	<u>(493,950.03)</u>	<u>(306,591.15)</u>
สุทธิ	<u>111,495,184.99</u>	<u>117,477,373.25</u>	<u>111,143,443.18</u>	<u>35,185,521.45</u>

9. สินค้าคงเหลือ

สินค้านี้ประกอบด้วย

	บาท			
	งบดุลรวม		งบดุลเฉพาะกิจการ	
	2552	2551	2552	2551
สินค้าสำเร็จรูป	14,613,093.20	66,444,732.96	9,371,391.26	33,785,642.52
สินค้านี้อาจผลิต	201,946.26	2,696,764.65	201,946.26	2,696,764.65
วัตถุดิบ	29,646,104.82	91,355,925.04	29,646,104.82	90,169,828.26
วัสดุสิ้นเปลือง	1,560,060.67	595,576.93	911,141.78	595,576.93
ภาชนะบรรจุ	739,914.78	2,489,888.63	739,914.78	2,489,888.63
รวม	<u>46,761,119.73</u>	<u>163,582,888.21</u>	<u>40,870,498.90</u>	<u>129,737,700.99</u>
หัก ค่าเผื่อการลดมูลค่าของสินค้า	<u>(416,059.92)</u>	<u>(2,380,500.27)</u>	<u>(416,059.92)</u>	<u>(476,593.49)</u>
สุทธิ	<u>46,345,059.81</u>	<u>161,202,387.94</u>	<u>40,454,438.98</u>	<u>129,261,107.50</u>

บริษัท อีซีเอ็น เพันธ์ จำกัด (มหาชน) และบริษัทย่อย
 หมายเหตุประกอบงบการเงิน (ต่อ)
 วันที่ 31 ธันวาคม 2552 และ 2551

10. เงินลงทุน

เงินลงทุน ประกอบด้วย

	จำนวนหุ้น		% ถือหุ้น		บาท					
					งบดุลรวม / งบดุลเฉพาะกิจการ					
	2552		2551		วิธีส่วนได้เสีย		วิธีราคาทุน		เงินปันผล	
					2552	2551	2552	2551	2552	2551
เงินลงทุนในบริษัทย่อย										
บริษัท นอฟ (ประเทศไทย) จำกัด	19,996	10,196	99.98	50.98	7,336,624.29	(8,393,496.89)	9,152,120.00	1,019,600.00	18,443,400.00	10,196,000.00
บริษัท อีซีเอ็น วัตสัน โก้คั้ง จำกัด	5,095	5,095	50.95	50.95	5,300,441.19	6,036,996.67	5,095,000.00	5,095,000.00	1,681,350.00	-
บริษัท อีซีเอ็น อูไร เพันธ์ จำกัด	2,480	1,240	62.00	62.00	80,456,548.83	39,508,913.20	85,442,859.80	41,137,128.00	-	-
บริษัท ไบรท์ บลูวอเตอร์ คอร์ปอเรชั่น จำกัด	21,000	-	60.00	-	16,479,236.09	-	21,000,000.00	-	-	-
รวม					109,572,850.40	37,152,412.98	120,689,979.80	47,251,728.00	20,124,750.00	10,196,000.00
เงินลงทุนในบริษัทร่วม										
บริษัท ออริจิน อีซีเอ็น เพันธ์ จำกัด	200,000	119,400	40.00	39.80	45,686,776.36	48,305,771.19	35,784,300.00	35,724,300.00	9,552,000.00	-
รวมเงินลงทุนทั้งสิ้น					155,259,626.76	85,458,184.17	156,474,279.80	82,976,028.00	29,676,750.00	10,196,000.00

บริษัท อีซีเอ็น เฟ้นท์ จำกัด (มหาชน) และบริษัทย่อย

หมายเหตุประกอบงบการเงิน (ต่อ)

วันที่ 31 ธันวาคม 2552 และ 2551

เงินลงทุนในบริษัทย่อย - บริษัท นอฟ (ประเทศไทย) จำกัด

ตามรายงานการประชุมวิสามัญผู้ถือหุ้น ครั้งที่ 1/2552 เมื่อวันที่ 2 มกราคม 2552 ของบริษัท นอฟ (ประเทศไทย) จำกัด ได้มีมติเป็นเอกฉันท์ให้ขายธุรกิจส่วนงานที่เกี่ยวกับการจำหน่ายผลิตภัณฑ์ที่บริษัทใหญ่ได้ผลิตภายใต้ลิขสิทธิ์ของบริษัทในต่างประเทศให้แก่บริษัท บีเอเอสเอฟ (ไทย) จำกัด ซึ่งประกอบด้วย ฐานข้อมูลลูกค้าและการตลาดจำนวนเงิน 1 ล้านยูโร หรือคิดเป็นจำนวนเงิน 49.65 ล้านบาท และเงินทุนหมุนเวียนสุทธิ ได้แก่ ลูกหนี้การค้าและสินค้าหักด้วยเจ้าหนี้การค้า ในราคาตามบัญชี ณ วันที่ 31 ธันวาคม 2551 และเมื่อวันที่ 7 กุมภาพันธ์ 2552 บริษัทย่อยดังกล่าวได้รับชำระเงินแล้วทั้งจำนวน

และตามรายงานการประชุมคณะกรรมการของบริษัท ครั้งที่ 5/2551 เมื่อวันที่ 9 ธันวาคม 2551 ได้มีมติอนุมัติการซื้อหุ้นสามัญเพื่อเพิ่มสัดส่วนการลงทุน ในบริษัท นอฟ (ประเทศไทย) จำกัด จำนวน 8,000 หุ้น เป็นเงิน 17.48 ล้านบาท โดยเมื่อวันที่ 7 มกราคม 2552 บริษัทได้ทำการซื้อหุ้นสามัญของบริษัท นอฟ (ประเทศไทย) จำกัด ดังกล่าวแล้ว และต่อมาที่ประชุมคณะกรรมการของบริษัทครั้งที่ 1/2552 เมื่อวันที่ 22 มกราคม 2552 ได้มีมติอนุมัติการซื้อหุ้นสามัญในบริษัท นอฟ (ประเทศไทย) จำกัด เพิ่มอีกจำนวน 1,800 หุ้น เป็นจำนวนเงิน 5.20 ล้านบาท โดยเมื่อวันที่ 10 กุมภาพันธ์ 2552 บริษัทได้ซื้อหุ้นของบริษัท นอฟ (ประเทศไทย) จำกัด ดังกล่าวแล้ว ซึ่งทำให้บริษัทถือครองหุ้นในบริษัท นอฟ (ประเทศไทย) จำกัด รวมจำนวนทั้งสิ้น 19,996 หุ้น คิดเป็นร้อยละ 99.98

งบการเงินของบริษัท นอฟ (ประเทศไทย) จำกัด ได้รวมอยู่ในงบการเงินรวมโดยมียอดสินทรัพย์ ณ วันที่ 31 ธันวาคม 2552 และ 2551 เป็นจำนวนเงิน 14.87 ล้านบาท และ 104.76 ล้านบาท ตามลำดับ และมีกำไรสุทธิสำหรับปีสิ้นสุดวันที่ 31 ธันวาคม 2552 และ 2551 จำนวน 28.11 ล้านบาท และจำนวน 28.15 ล้านบาท ตามลำดับ โดยถือตามงบการเงินที่ตรวจสอบแล้ว

ณ วันที่ 31 ธันวาคม 2552 บริษัท นอฟ (ประเทศไทย) จำกัด อยู่ระหว่างการกำหนดนโยบายการดำเนินงานธุรกิจ

เงินลงทุนในบริษัทย่อย - บริษัท อีซีเอ็น วัดสัน โค้ตติ้ง จำกัด

บริษัท อีซีเอ็น วัดสัน โค้ตติ้ง จำกัด ได้หยุดการเป็นตัวแทนจำหน่ายสินค้าตั้งแต่ช่วงปลายไตรมาส 2 ปี 2552 (บริษัท อีซีเอ็น เฟ้นท์ จำกัด (มหาชน) เป็นผู้ผลิตและจำหน่ายสินค้าสี่ล้อแบบบรรจุภัณฑ์ให้กับลูกค้าโดยตรง) ณ วันที่ 31 ธันวาคม 2552 บริษัทย่อยอยู่ระหว่างการดำเนินการเลิกกิจการ

งบการเงินของบริษัท อีซีเอ็น วัดสัน โค้ตติ้ง จำกัด ได้รวมอยู่ในงบการเงินรวมโดยมียอดสินทรัพย์ ณ วันที่ 31 ธันวาคม 2552 และ 2551 เป็นจำนวนเงิน 10.89 ล้านบาท และ 39.53 ล้านบาท ตามลำดับ และมีกำไรสุทธิสำหรับปีสิ้นสุดวันที่ 31 ธันวาคม 2552 และ 2551 จำนวน 1.38 ล้านบาท และจำนวน 3.83 ล้านบาท ตามลำดับ โดยถือตามงบการเงินที่ตรวจสอบแล้ว

บริษัท อีซีเอ็น เฟ้นท์ จำกัด (มหาชน) และบริษัทย่อย
หมายเหตุประกอบงบการเงิน (ต่อ)
วันที่ 31 ธันวาคม 2552 และ 2551

เงินลงทุนในบริษัทย่อย - บริษัท อีซีเอ็น อูไร เฟ้นท์ จำกัด

เมื่อวันที่ 29 มิถุนายน 2552 บริษัท อีซีเอ็น อูไร เฟ้นท์ จำกัด ได้เพิ่มทุนจดทะเบียน จำนวน 2 ล้านดอลล่าร์สหรัฐฯ ประกอบด้วยหุ้นสามัญ 2,000 หุ้น มูลค่าหุ้นละ 1,000 ดอลล่าร์สหรัฐฯ โดยเรียกชำระค่าหุ้นครบแล้วทั้งจำนวน บริษัทจึงได้เข้าซื้อหุ้นสามัญดังกล่าวเพิ่มจำนวน 1,240 หุ้น คิดเป็นเงินจำนวน 44.31 ล้านบาท ซึ่งทำให้บริษัทมีสัดส่วนการถือหุ้นเท่าเดิม ณ วันที่ 31 ธันวาคม 2552 บริษัทย่อยดังกล่าวยังไม่ได้รับชำระค่าหุ้นจำนวน 12.27 ล้านบาท

งบการเงินของบริษัท อีซีเอ็น อูไร เฟ้นท์ จำกัด ได้รวมอยู่ในงบการเงินรวมโดยมียอดสินทรัพย์ ณ วันที่ 31 ธันวาคม 2552 และ 2551 เป็นจำนวนเงิน 114.37 ล้านบาท และจำนวน 67.74 ล้านบาท ตามลำดับ และมีขาดทุนสุทธิสำหรับปีสิ้นสุดวันที่ 31 ธันวาคม 2552 และ 2551 จำนวน 5.42 ล้านบาท และจำนวน 2.63 ล้านบาท โดยถือตามงบการเงินที่ตรวจสอบแล้ว โดยผู้สอบบัญชีของบริษัทย่อยดังกล่าวในต่างประเทศ

เงินลงทุนในบริษัทย่อย - บริษัท ไบรท์ บลู วอเตอร์ คอร์ปอเรชั่น จำกัด

เมื่อวันที่ 22 มิถุนายน 2552 บริษัท ไบรท์ บลู วอเตอร์ คอร์ปอเรชั่น จำกัด ได้จัดตั้งขึ้นและจดทะเบียนเป็นบริษัทจำกัด มีทุนจดทะเบียน 35 ล้านบาท ประกอบด้วยหุ้นสามัญ 35,000 หุ้นมูลค่าหุ้นละ 1,000 บาท โดยบริษัทได้เข้าซื้อหุ้นสามัญเป็นจำนวน 21,000 หุ้นมูลค่าหุ้นละ 1,000 บาท จำนวนเงิน 21 ล้านบาท โดยคิดเป็นสัดส่วนการถือหุ้นร้อยละ 60

งบการเงินของบริษัท ไบรท์ บลู วอเตอร์ คอร์ปอเรชั่น จำกัด ได้รวมอยู่ในงบการเงินรวมโดยมียอดสินทรัพย์ ณ วันที่ 31 ธันวาคม 2552 เป็นจำนวนเงิน 29.72 ล้านบาท และมีขาดทุนสุทธิสำหรับรอบระยะเวลาบัญชีตั้งแต่วันที่ 22 มิถุนายน 2552 ถึงวันที่ 31 ธันวาคม 2552 จำนวน 8.09 ล้านบาท โดยถือตามงบการเงินที่ตรวจสอบแล้ว

เงินลงทุนในบริษัทร่วม - บริษัท ออริจิน อีซีเอ็น เฟ้นท์ จำกัด

เมื่อวันที่ 1 กันยายน 2552 บริษัทได้ซื้อหุ้นสามัญของบริษัท ออริจิน อีซีเอ็น เฟ้นท์ จำกัด 600 หุ้น มูลค่าหุ้นละ 100 บาท คิดเป็นเงิน 60,000 บาท ทำให้บริษัทมีสัดส่วนการถือหุ้นเพิ่มจากอัตราร้อยละ 39.80 เป็นร้อยละ 40.00

ส่วนแบ่งกำไรจากเงินลงทุนตามวิธีส่วนได้เสียของบริษัท ออริจิน อีซีเอ็น เฟ้นท์ จำกัด ซึ่งอยู่ในงบกำไรขาดทุนรวมสำหรับปีสิ้นสุดวันที่ 31 ธันวาคม 2552 และ 2551 จำนวน 6.87 ล้านบาท และจำนวน 14.07 ล้านบาท คำนวณขึ้นโดยถือตามงบการเงินที่ตรวจสอบแล้วโดยผู้สอบบัญชีของบริษัทร่วมดังกล่าว

11. สินทรัพย์ที่มีไว้เพื่อให้เช่า

สินทรัพย์ที่มีไว้เพื่อให้เช่า ประกอบด้วย

	บาท			
	งบกลาง		งบรวม	
	ยอดคงเหลือ ณ 31 ธ.ค. 51	จำนวนที่เพิ่มขึ้น	จำนวนที่ลดลง	ยอดคงเหลือ ณ 31 ธ.ค. 52
ราคาทุน				
เครื่องกรองน้ำ	-	17,185,689.07	-	17,185,689.07
หัก ค่าเสื่อมราคาสะสม	-	(1,402,741.36)	-	(1,402,741.36)
สินทรัพย์ที่มีไว้เพื่อให้เช่า - สุทธิ	-			15,782,947.71

บริษัท อีซีเอ็น เฟ้นท์ จำกัด (มหาชน) และบริษัทย่อย
หมายเหตุประกอบงบการเงิน (ต่อ)
วันที่ 31 ธันวาคม 2552 และ 2551

12. ที่ดิน อาคารและอุปกรณ์

ที่ดิน อาคารและอุปกรณ์ ประกอบด้วย

	บาท			
	งบดุลรวม			
	ยอดคงเหลือ ณ 31 ธ.ค. 51	จำนวนที่เพิ่มขึ้น	จำนวนที่ลดลง	ยอดคงเหลือ ณ 31 ธ.ค. 52
ราคาทุน				
ที่ดิน	46,317,697.10	-	-	46,317,697.10
อาคารและส่วนปรับปรุงอาคาร	141,621,477.05	1,590,969.20	(85,720.00)	143,126,726.25
อาคารให้เช่า	20,911,875.57	-	-	20,911,875.57
เครื่องจักรและอุปกรณ์	74,910,237.60	1,313,226.10	(2,017,450.08)	74,206,013.62
เครื่องมือเครื่องใช้ห้องทดลอง	15,425,344.28	795,896.43	(7,990.00)	16,213,250.71
อุปกรณ์ติดตั้งไฟฟ้า	6,732,152.62	346,689.00	-	7,078,841.62
เครื่องใช้สำนักงาน	20,629,322.11	4,576,361.47	(637,147.68)	24,568,535.90
เครื่องตกแต่งสำนักงาน	15,458,113.26	267,880.06	(69,107.16)	15,656,886.16
ยานพาหนะ	42,679,535.57	6,133,996.96	(3,176,399.50)	45,637,133.03
เครื่องจักรและอุปกรณ์ระหว่างติดตั้ง	4,092,601.98	2,756,129.86	(1,960,679.86)	4,888,051.98
อาคารระหว่างก่อสร้าง	1,162,671.95	29,293,482.29	-	30,456,154.24
รวม	389,941,029.09	47,074,631.37	(7,954,494.28)	429,061,166.18
หัก ค่าเสื่อมราคาสะสม				
อาคารและส่วนปรับปรุงอาคาร	22,195,785.61	8,236,639.01	(38,993.18)	30,393,431.44
อาคารให้เช่า	4,867,849.74	1,088,282.19	-	5,956,131.93
เครื่องจักรและอุปกรณ์	52,190,177.46	7,325,930.53	(862,446.27)	58,653,661.72
เครื่องมือเครื่องใช้ห้องทดลอง	11,384,030.58	1,514,424.24	(6,401.93)	12,892,052.89
อุปกรณ์ติดตั้งไฟฟ้า	4,187,620.38	920,599.34	-	5,108,219.72
เครื่องใช้สำนักงาน	12,556,968.63	3,122,643.15	(313,590.62)	15,366,021.16
เครื่องตกแต่งสำนักงาน	6,554,033.21	2,682,788.58	(52,708.43)	9,184,113.36
ยานพาหนะ	27,287,065.33	4,832,268.18	(1,507,795.50)	30,611,538.01
รวม	141,223,530.94	29,723,575.22	(2,781,935.93)	168,165,170.23
ผลต่างจากการแปลงค่างบการเงิน	336,392.19			(124,129.38)
ที่ดิน อาคารและอุปกรณ์ - สุทธิ	249,053,890.34			260,771,866.57

บริษัท อีซีเอ็น เฟ้นท์ จำกัด (มหาชน) และบริษัทย่อย
 หมายเหตุประกอบงบการเงิน (ต่อ)
 วันที่ 31 ธันวาคม 2552 และ 2551

	บาท			
	งบดุลเฉพาะกิจการ			
	ยอดคงเหลือ ณ 31 ธ.ค. 51	จำนวนที่เพิ่มขึ้น	จำนวนที่ลดลง	ยอดคงเหลือ ณ 31 ธ.ค. 52
ราคาทุน				
ที่ดิน	46,317,697.10	-	-	46,317,697.10
อาคารและส่วนปรับปรุงอาคาร	141,621,477.05	1,590,969.20	(85,720.00)	143,126,726.25
อาคารให้เช่า	20,911,875.57	-	-	20,911,875.57
เครื่องจักรและอุปกรณ์	74,910,237.60	1,313,226.10	(2,017,450.08)	74,206,013.62
เครื่องมือเครื่องใช้ห้องทดลอง	15,425,344.28	502,212.22	(7,990.00)	15,919,566.50
อุปกรณ์ติดตั้งไฟฟ้า	6,732,152.62	346,689.00	-	7,078,841.62
เครื่องใช้สำนักงาน	19,406,684.55	1,147,592.60	(239,002.56)	20,315,274.59
เครื่องตกแต่งสำนักงาน	15,240,659.16	262,545.06	(54,917.75)	15,448,286.47
ยานพาหนะ	35,228,755.86	2,599,584.16	(9,088,425.34)	28,739,914.68
เครื่องจักรและอุปกรณ์ระหว่างติดตั้ง	4,092,601.98	2,756,129.86	(1,960,679.86)	4,888,051.98
รวม	379,887,485.77	10,518,948.20	(13,454,185.59)	376,952,248.38
หัก ค่าเสื่อมราคาสะสม				
อาคารและส่วนปรับปรุงอาคาร	22,195,785.61	8,236,639.01	(38,993.18)	30,393,431.44
อาคารให้เช่า	4,867,849.74	1,088,282.19	-	5,956,131.93
เครื่องจักรและอุปกรณ์	52,190,177.46	7,325,930.53	(862,446.27)	58,653,661.72
เครื่องมือเครื่องใช้ห้องทดลอง	11,384,030.58	1,489,224.24	(6,401.93)	12,866,852.89
อุปกรณ์ติดตั้งไฟฟ้า	4,187,620.38	920,599.34	-	5,108,219.72
เครื่องใช้สำนักงาน	11,643,623.24	2,800,187.78	(117,429.73)	14,326,381.29
เครื่องตกแต่งสำนักงาน	6,380,214.85	2,672,127.97	(50,440.00)	9,001,902.82
ยานพาหนะ	22,716,081.23	3,610,750.62	(6,042,306.22)	20,284,525.63
รวม	135,565,383.09	28,143,741.68	(7,118,017.33)	156,591,107.44
ที่ดิน อาคารและอุปกรณ์ - สุทธิ	244,322,102.68			220,361,140.94

บริษัทได้ให้บริษัทร่วมแห่งหนึ่งเช่าอาคารเพื่อทำการผลิตและเก็บสินค้า ซึ่งอาคารให้เช่ามีมูลค่าตามบัญชี ณ วันที่ 31 ธันวาคม 2552 และ 2551 จำนวน 14.96 ล้านบาท และจำนวน 16.04 ล้านบาท ตามลำดับ สัญญามีระยะเวลา 3 ปี เริ่มตั้งแต่วันที่ 1 มกราคม 2551 โดยบริษัทจะได้รับค่าเช่าเป็นรายเดือนเดือนละ 0.40 ล้านบาท

ณ วันที่ 31 ธันวาคม 2552 และ 2551 บริษัทและบริษัทย่อยมียานพาหนะอยู่ภายใต้สัญญาเช่าซื้อมูลค่าตามบัญชีรวม 5.19 ล้านบาท และ 3.71 ล้านบาท ตามลำดับ และบริษัทมียานพาหนะอยู่ภายใต้สัญญาเช่าซื้อมูลค่าตามบัญชีรวม 4.68 ล้านบาท และ 3.39 ล้านบาท ตามลำดับ

บริษัท อีซีเอ็น เพันธ์ จำกัด (มหาชน) และบริษัทย่อย
หมายเหตุประกอบงบการเงิน (ต่อ)
วันที่ 31 ธันวาคม 2552 และ 2551

ณ วันที่ 31 ธันวาคม 2552 และ 2551 อาคารและอุปกรณ์ซึ่งหักค่าเสื่อมราคาทั้งจำนวนแล้วแต่ยังคงใช้งานอยู่ มีราคาทุนจำนวน 78.16 ล้านบาท และ 64.68 ล้านบาท ตามลำดับ สำหรับงบการเงินรวม และจำนวน 73.21 ล้านบาท และ 59.69 ล้านบาท ตามลำดับ สำหรับงบการเงินเฉพาะกิจการ

ณ วันที่ 31 ธันวาคม 2552 และ 2551 บริษัทมีเงื่อนไขของสัญญาเงินกู้วงเงิน 100 ล้านบาท (ตามหมายเหตุ 17) กำหนดไว้ไม่ให้นำที่ดินพร้อมสิ่งปลูกสร้างอาคาร โรงงานและสำนักงานใหญ่ และเครื่องจักรของบริษัทไปก่อภาระผูกพันใดๆ

13. ที่ดินที่ไม่ได้ใช้ดำเนินงาน

ที่ดินที่ไม่ได้ใช้ดำเนินงานแสดงตามราคาทุน

บริษัทซื้อที่ดินมาเมื่อวันที่ 29 ตุลาคม 2538 ตั้งอยู่ที่ตำบลละหาร อำเภอปลวกแดง จังหวัดระยอง พื้นที่ 11-3-54 ไร่ จนถึงปัจจุบันบริษัทยังไม่ได้ใช้ที่ดินดังกล่าวในการดำเนินงานใดๆ อยู่ระหว่างดำเนินการขาย

14. สินทรัพย์ไม่มีตัวตน

สินทรัพย์ไม่มีตัวตน ประกอบด้วย

	บาท			
	งบคู่รวม			
	ยอดคงเหลือ ณ 31 ธ.ค. 51	จำนวนที่เพิ่มขึ้น	จำนวนที่ลดลง	ยอดคงเหลือ ณ 31 ธ.ค. 52
ราคาทุน				
สิทธิบัตรทางเทคนิค	9,841,231.84	-	(1,031,069.01)	8,810,162.83
โปรแกรมคอมพิวเตอร์	3,769,225.00	5,818,325.00	-	9,587,550.00
โปรแกรมคอมพิวเตอร์ระหว่างติดตั้ง	4,024,075.00	1,899,250.00	(5,818,325.00)	105,000.00
รวม	<u>17,634,531.84</u>	<u>7,717,575.00</u>	<u>(6,849,394.01)</u>	<u>18,502,712.83</u>
หัก ค่าตัดจำหน่ายสะสม				
สิทธิบัตรทางเทคนิค	9,593,567.29	55,984.99	(1,031,068.01)	8,618,484.27
โปรแกรมคอมพิวเตอร์	316,161.77	1,011,648.66	-	1,327,810.43
รวม	<u>9,909,729.06</u>	<u>1,067,633.65</u>	<u>(1,031,068.01)</u>	<u>9,946,294.70</u>
สินทรัพย์ไม่มีตัวตน - สุทธิ	<u>7,724,802.78</u>			<u>8,556,418.13</u>

บริษัท อีซีเอ็น เฟ้นท์ จำกัด (มหาชน) และบริษัทย่อย
 หมายเหตุประกอบงบการเงิน (ต่อ)
 วันที่ 31 ธันวาคม 2552 และ 2551

	บาท			
	งบดุลเฉพาะกิจการ			
	ยอดคงเหลือ ณ 31 ธ.ค. 51	จำนวนที่เพิ่มขึ้น	จำนวนที่ลดลง	ยอดคงเหลือ ณ 31 ธ.ค. 52
ราคาทุน				
สิทธิบัตรทางเทคนิค	9,841,231.84	-	(1,031,069.01)	8,810,162.83
โปรแกรมคอมพิวเตอร์	3,769,225.00	5,818,325.00	-	9,587,550.00
โปรแกรมคอมพิวเตอร์ระหว่างติดตั้ง	4,024,075.00	1,794,250.00	(5,818,325.00)	-
รวม	17,634,531.84	7,612,575.00	(6,849,394.01)	18,397,712.83
หัก ค่าตัดจำหน่ายสะสม				
สิทธิบัตรทางเทคนิค	9,593,567.29	55,984.99	(1,031,068.01)	8,618,484.27
โปรแกรมคอมพิวเตอร์	316,161.77	1,011,648.66	-	1,327,810.43
รวม	9,909,729.06	1,067,633.65	(1,031,068.01)	9,946,294.70
สินทรัพย์ไม่มีตัวตน - สุทธิ	7,724,802.78			8,451,418.13

เมื่อวันที่ 1 ธันวาคม 2551 บริษัทได้ทำสัญญารับจ้างผลิตสินค้ากับบริษัท บีเอสเอสเอฟ (ประเทศไทย) จำกัด ส่งผลให้สัญญาการให้ความช่วยเหลือทางด้านเทคนิคที่บริษัทและบริษัทย่อยแห่งหนึ่ง ได้ทำกับบริษัท บีเอสเอสเอฟ โคทติ้งส์ เจแปน จำกัด (ญี่ปุ่น) ยกเลิกโดยมีผลตั้งแต่วันที่ 1 มกราคม 2552 เป็นต้นไป ดังนั้น บริษัทจึงตัดจำหน่ายสิทธิบัตรทางเทคนิคตามสัญญาดังกล่าวออกจากบัญชีในปัจจุบัน

15. สิทธิการเช่า

สิทธิการเช่า ประกอบด้วย

	บาท			
	งบดุลรวม			
	ยอดคงเหลือ ณ 31 ธ.ค. 51	จำนวนที่เพิ่มขึ้น	จำนวนที่ลดลง	ยอดคงเหลือ ณ 31 ธ.ค. 52
ราคาทุน				
สิทธิการเช่า - ที่ดิน	27,990,331.00	-	-	27,990,331.00
หัก ค่าตัดจำหน่ายสะสม	993,150.63	715,179.37	-	1,708,330.00
	26,997,180.37	715,179.37	-	26,282,001.00
ผลต่างจากการแปลงค่างบการเงิน	1,520,529.37			(3,513,719.32)
สิทธิการเช่า - สุทธิ	28,517,709.74			22,768,281.68

บริษัทย่อยแห่งหนึ่งในต่างประเทศ ได้ทำสัญญาเช่าที่ดินในประเทศเวียดนามเพื่อสร้างโรงงานและได้จ่ายค่าเช่าล่วงหน้าเป็นเงิน 840,500 ดอลลาร์สหรัฐฯ ระยะเวลาของสัญญาเช่า 35 ปี 6 เดือน สัญญาสิ้นสุดในเดือนเมษายน 2587 สิทธิการเช่าตัดจ่ายโดยวิธีเส้นตรงตามอายุของสัญญาเช่า

บริษัท อีซีเอ็น เพันธ์ จำกัด (มหาชน) และบริษัทย่อย
 หมายเหตุประกอบงบการเงิน (ต่อ)
 วันที่ 31 ธันวาคม 2552 และ 2551

16. เงินเบิกเกินบัญชีและเงินกู้ยืมระยะสั้นจากสถาบันการเงิน

เงินเบิกเกินบัญชีและเงินกู้ยืมระยะสั้นจากสถาบันการเงิน ประกอบด้วย

	บาท			
	งบดุลรวม		งบดุลเฉพาะกิจการ	
	2552	2551	2552	2551
ตัวสัญญาใช้เงิน	-	85,000,000.00	-	85,000,000.00
รวม	-	85,000,000.00	-	85,000,000.00

ณ วันที่ 31 ธันวาคม 2552 และ 2551 บริษัทมีวงเงินสินเชื่อระยะสั้นรวม 230 ล้านบาท กับธนาคารพาณิชย์ในประเทศสามแห่ง ซึ่งประกอบด้วยวงเงินเบิกเกินบัญชี 55 ล้านบาท อัตราดอกเบี้ย MOR ต่อปี วงเงินในรูปของตัวสัญญาใช้เงิน 100 ล้านบาท อัตราดอกเบี้ย MLR ต่อปี วงเงินสัญญาค้ำประกัน 5 ล้านบาท วงเงิน L/C และ T/R 60 ล้านบาท และวงเงิน Forward Contract 10 ล้านบาท และ 1.5 ล้านดอลลาร์สหรัฐ ซึ่งวงเงินดังกล่าวปลอดภาระค้ำประกัน

ณ วันที่ 31 ธันวาคม 2551 บริษัทได้ใช้สินเชื่อในรูปของตัวสัญญาใช้เงินอายุ 3 เดือน จำนวน 85 ล้านบาท ตามลำดับ อัตราดอกเบี้ย MLR-1.00% ถึง 1.50% ต่อปี

17. เงินกู้ยืมระยะยาวจากสถาบันการเงิน

เงินกู้ยืมระยะยาวจากสถาบันการเงิน ประกอบด้วย

	บาท			
	งบดุลรวม		งบดุลเฉพาะกิจการ	
	2552	2551	2552	2551
เงินกู้ยืมระยะยาวจากสถาบันการเงิน	40,156,000.00	20,156,000.00	40,156,000.00	20,156,000.00
หัก ส่วนที่ถึงกำหนดชำระภายในหนึ่งปี	(6,950,000.00)	-	(6,950,000.00)	-
สุทธิ	33,206,000.00	20,156,000.00	33,206,000.00	20,156,000.00

บริษัท อีซีเอ็น เพันธ์ จำกัด (มหาชน) และบริษัทย่อย
 หมายเหตุประกอบงบการเงิน (ต่อ)
 วันที่ 31 ธันวาคม 2552 และ 2551

ณ วันที่ 31 ธันวาคม 2552 และ 2551 บริษัทมีเงินกู้ยืมระยะยาวจากธนาคารพาณิชย์แห่งหนึ่งในประเทศไทยจำนวนเงิน 20.16 ล้านบาท ซึ่งเป็นส่วนหนึ่งของเงินลงทุนในบริษัทย่อยเพื่อก่อสร้างอาคารโรงงานและซื้อเครื่องจักรในประเทศเวียดนาม วงเงินกู้ 100 ล้านบาท อัตราดอกเบี้ยตั้งแต่ปีที่ 1 MLR-2.00% ต่อปี ตั้งแต่ปีที่ 2-3 MLR-1.75% ต่อปี และตั้งแต่ปีที่ 4 MLR-1.50% ต่อปี กำหนดชำระคืนเงินต้นพร้อมดอกเบี้ยงวดเดือนละ 1.9 ล้านบาท จำนวน 66 งวด ให้เสร็จสิ้นภายในเดือนที่ 84 นับจากที่มีการเบิกรับเงินกู้งวดแรก (ปลอดชำระเงินต้น 18 งวดเดือน) และจ่ายดอกเบี้ยทุกสิ้นเดือน โดยมีเงื่อนไขจะไม่นำที่ดินพร้อมสิ่งปลูกสร้างอาคารโรงงานและสำนักงานใหญ่และเครื่องจักรซึ่งตั้งอยู่บนโรงงานดังกล่าวของบริษัทไปก่อภาระผูกพัน และจะต้องดำรงอัตราส่วนทางการเงินไว้ตามสัญญา

และในระหว่างปี 2552 บริษัทได้ขอเปลี่ยนแปลงข้อกำหนดและเงื่อนไขตามสัญญาข้างต้นโดยบริษัทตกลงชำระเงินต้นพร้อมดอกเบี้ยงวดเดือนละ 1.67 ล้านบาท จำนวน 60 งวด โดยเริ่มชำระงวดแรกเดือนสิงหาคม 2553 และชำระให้เสร็จสิ้นภายในเดือนกรกฎาคม 2558

18. หนี้สินตามสัญญาเช่าซื้อ

หนี้สินตามสัญญาเช่าซื้อ ประกอบด้วย

	บาท			
	งบดุลรวม		งบดุลเฉพาะกิจการ	
	2552	2551	2552	2551
หนี้สินตามสัญญาเช่าซื้อ	1,987,639.56	2,054,973.00	1,662,985.36	1,898,586.00
หัก ดอกเบี้ยรอตัดบัญชี	(100,408.58)	(92,277.98)	(86,421.26)	(84,264.40)
	1,887,230.98	1,962,695.02	1,576,564.10	1,814,321.60
หัก ส่วนที่ถึงกำหนดชำระภายในหนึ่งปี	(1,121,518.65)	(1,522,969.73)	(938,324.11)	(1,374,596.31)
สุทธิ	765,712.33	439,725.29	638,239.99	439,725.29

ณ วันที่ 31 ธันวาคม 2552 และ 2551 บริษัทและบริษัทย่อยมีสัญญาเช่าซื้อยานพาหนะ 6 และ 7 ฉบับ กับบริษัทในประเทศสองแห่ง มูลค่าตามสัญญา 4.01 ล้านบาท และ 3.56 ล้านบาท (รวมภาษีมูลค่าเพิ่ม) ตามลำดับ ระยะเวลาผ่อนชำระ 24 - 36 งวด จ่ายชำระงวดละ 0.15 ล้านบาท (รวมภาษีมูลค่าเพิ่ม)

และบริษัทมีสัญญาเช่าซื้อยานพาหนะ 5 และ 6 ฉบับ กับบริษัทในประเทศสองแห่ง มูลค่าตามสัญญา 3.39 ล้านบาท และ 3.22 ล้านบาท (รวมภาษีมูลค่าเพิ่ม) ตามลำดับ ระยะเวลาผ่อนชำระ 24 - 36 งวด จ่ายชำระงวดละ 0.13 ล้านบาท (รวมภาษีมูลค่าเพิ่ม)

บริษัท อีซีเอ็น เพันธ์ จำกัด (มหาชน) และบริษัทย่อย
หมายเหตุประกอบงบการเงิน (ต่อ)
วันที่ 31 ธันวาคม 2552 และ 2551

ณ วันที่ 31 ธันวาคม 2552 มีรายละเอียดจำนวนเงินที่ต้องจ่ายชำระ ดังนี้

	บาท					
	งบดุลรวม			งบดุลเฉพาะกิจการ		
	เงินสด	ดอกเบี้ยรอด บัญชี	ยอดชำระ	เงินสด	ดอกเบี้ยรอด ตัดบัญชี	ยอดชำระ
ถึงกำหนดการจ่ายชำระภายในหนึ่งปี	1,121,518.65	64,799.16	1,186,317.81	938,324.11	53,201.18	991,525.29
ถึงกำหนดจ่ายชำระหลังจากหนึ่งปีแต่ไม่เกินห้าปี	765,712.33	35,609.42	801,321.75	638,239.99	33,220.08	671,460.07
รวม	<u>1,887,230.98</u>	<u>100,408.58</u>	<u>1,987,639.56</u>	<u>1,576,564.10</u>	<u>86,421.26</u>	<u>1,662,985.36</u>

ภายใต้เงื่อนไขของสัญญาเช่าซื้อดังกล่าวข้างต้น บริษัทและบริษัทย่อยจะต้องปฏิบัติตามเงื่อนไขและข้อกำหนดต่างๆ ที่กำหนดไว้ในสัญญาดังกล่าว

19. ทุนเรือนหุ้น

ตามรายงานการประชุมวิสามัญผู้ถือหุ้นครั้งที่ 1/2549 เมื่อวันที่ 3 พฤศจิกายน 2549 ที่ประชุมได้มีมติอนุมัติ เกี่ยวกับการออกใบสำคัญแสดงสิทธิและการจัดสรรหุ้นสามัญเพิ่มทุนตามรายละเอียดดังนี้ การออกใบสำคัญแสดงสิทธิที่จะซื้อหุ้นสามัญโดยแบ่งออกเป็น

- ใบสำคัญแสดงสิทธิที่จะซื้อหุ้นสามัญของบริษัทออกให้แก่ผู้ถือหุ้นเดิม (EASON - W1)
 - ประเภทของใบสำคัญแสดงสิทธิ : ใบสำคัญแสดงสิทธิที่จะซื้อหุ้นสามัญของบริษัท อีซีเอ็น เพันธ์ จำกัด (มหาชน) ครั้งที่ 1 ชนิดระบุชื่อผู้ถือหุ้น และเปลี่ยนมือได้
 - อายุ : 4 ปีนับตั้งแต่วันที่ออกใบสำคัญแสดงสิทธิ
 - จำนวน : 100,000,000 หน่วย
 - วิธีการเสนอขาย : จัดสรรให้แก่ผู้ถือหุ้นที่มีชื่อปรากฏอยู่ในสมุดทะเบียนผู้ถือหุ้น ซึ่งจะกำหนดภายหลังจากที่ได้รับอนุมัติจากสำนักงานคณะกรรมการกำกับหลักทรัพย์และตลาดหลักทรัพย์ในอัตราส่วน 2 หุ้นสามัญเดิม ต่อใบสำคัญแสดงสิทธิ จำนวน 1 หน่วย
 - ราคาเสนอขาย : 0 บาทต่อหน่วย
 - อัตราการใช้สิทธิ : ใบสำคัญแสดงสิทธิ 1 หน่วย มีสิทธิซื้อหุ้นสามัญได้ 1 หุ้น
 - ระยะเวลาการใช้สิทธิ : ทุกวันทำการสุดท้ายของเดือนมิถุนายนและธันวาคมของแต่ละปี ตลอดอายุของใบสำคัญแสดงสิทธิ ทั้งนี้ ใช้สิทธิครั้งแรกเมื่อ 30 มิถุนายน 2550
 - ราคาการใช้สิทธิ : 1 บาทต่อหุ้น
 - เงื่อนไขการปรับสิทธิ : เป็นไปตามหลักเกณฑ์ที่สำนักงานคณะกรรมการกำกับหลักทรัพย์และตลาดหลักทรัพย์กำหนด
 - ตลาดรอง : บริษัทจะนำใบสำคัญแสดงสิทธิเข้าจดทะเบียนในตลาดหลักทรัพย์แห่งประเทศไทย

บริษัท อีซีเอ็น เพันธ์ จำกัด (มหาชน) และบริษัทย่อย
 หมายเหตุประกอบงบการเงิน (ต่อ)
 วันที่ 31 ธันวาคม 2552 และ 2551

ณ วันที่ 31 ธันวาคม 2551 มีการใช้สิทธิตามใบสำคัญแสดงสิทธิแล้วจำนวน 12,426,400 หน่วย โดยจัดสรรเป็นหุ้นสามัญจำนวน 12,426,400 หุ้น มูลค่าหุ้นละ 1 บาท คิดเป็นเงิน 12,426,400.00 บาท ซึ่งบริษัทได้รับชำระเงินแล้วทั้งจำนวน โดยบริษัทได้จดทะเบียนเพิ่มทุนกับกระทรวงพาณิชย์แล้วจำนวน 858,000.00 บาท และส่วนที่เหลือจำนวน 11,568,400.00 บาท บริษัทได้จดทะเบียนเพิ่มทุนกับกระทรวงพาณิชย์ในวันที่ 8 มกราคม 2552 บริษัทจึงบันทึกเงินที่ได้รับจากการใช้สิทธิจำนวน 11,568,400.00 บาท เป็นเงินรับล่วงหน้าค่าหุ้นในงบดุล ณ วันที่ 31 ธันวาคม 2551

ในระหว่างปี 2552 มีการใช้สิทธิตามใบสำคัญแสดงสิทธิจำนวน 4,948,150 หน่วย โดยจัดสรรเป็นหุ้นสามัญจำนวน 4,948,150 หุ้น มูลค่าหุ้นละ 1 บาท คิดเป็นเงิน 4,948,150.00 บาท ซึ่งบริษัทได้รับชำระเงินแล้วทั้งจำนวน โดยบริษัทได้จดทะเบียนเพิ่มทุนกับกระทรวงพาณิชย์แล้วจำนวน 1,526,050.00 บาท และส่วนที่เหลือจำนวน 3,422,100.00 บาท บริษัทได้จดทะเบียนเพิ่มทุนกับกระทรวงพาณิชย์ ในวันที่ 7 มกราคม 2553 บริษัทจึงบันทึกเงินที่ได้รับจากการใช้สิทธิจำนวน 3,422,100.00 บาท เป็นเงินรับล่วงหน้าค่าหุ้นในงบดุล ณ วันที่ 31 ธันวาคม 2552

ณ วันที่ 31 ธันวาคม 2552 มีใบสำคัญแสดงสิทธิ EASON-W1 ที่ยังมีได้มีการใช้สิทธิคงเหลือจำนวน 82,625,438 หน่วย

2. ใบสำคัญแสดงสิทธิที่จะซื้อหุ้นสามัญของบริษัทจัดสรรให้แก่กรรมการ ผู้บริหาร (ซึ่งมิได้ดำรงตำแหน่งกรรมการ) พนักงาน และที่ปรึกษาของบริษัท
- | | |
|---|--|
| ประเภทของใบสำคัญแสดงสิทธิ | : ใบสำคัญแสดงสิทธิที่จะซื้อหุ้นสามัญของบริษัท อีซีเอ็น เพันธ์ จำกัด (มหาชน) ครั้งที่ 1 ชนิดระบุชื่อผู้ถือหุ้น และไม่สามารถโอนเปลี่ยนมือได้ |
| อายุ | : ไม่เกิน 3 ปีนับจากวันที่ออกใบสำคัญแสดงสิทธิ |
| จำนวน | : 7,000,000 หน่วย |
| วิธีการเสนอขาย | : จัดสรรให้แก่กรรมการ ผู้บริหาร (ซึ่งมิได้ดำรงตำแหน่งกรรมการ) พนักงานและที่ปรึกษาของบริษัท ภายใต้หลักเกณฑ์เงื่อนไขและวิธีการที่กำหนด โดยคณะกรรมการจัดสรร |
| ราคาเสนอขาย | : 0 บาทต่อหน่วย |
| อัตราการใช้สิทธิ | : ใบสำคัญแสดงสิทธิ 1 หน่วย มีสิทธิซื้อหุ้นสามัญได้ 1 หุ้น |
| ระยะเวลาการใช้สิทธิ | : ทุกวันทำการสุดท้ายของเดือนกุมภาพันธ์และสิงหาคมของแต่ละปี ตลอดอายุของใบสำคัญแสดงสิทธิ |
| ราคาการใช้สิทธิ | : 1 บาทต่อหุ้น |
| ตลาดรองของใบสำคัญแสดงสิทธิ | : บริษัทจะไม่นำใบสำคัญแสดงสิทธิที่ออกในครั้งนี้นำเข้าจดทะเบียนในตลาดหลักทรัพย์แห่งประเทศไทย |
| ตลาดรองของหุ้นสามัญที่เกิดจากการใช้สิทธิตามใบสำคัญแสดงสิทธิ | : บริษัทจะนำหุ้นสามัญเข้าจดทะเบียนในตลาดหลักทรัพย์แห่งประเทศไทย |

บริษัท อีซีเอ็น เพันธ์ จำกัด (มหาชน) และบริษัทย่อย
หมายเหตุประกอบงบการเงิน (ต่อ)
วันที่ 31 ธันวาคม 2552 และ 2551

ณ วันที่ 31 ธันวาคม 2551 มีการใช้สิทธิตามใบสำคัญแสดงสิทธิแล้วจำนวน 3,500,156 หน่วย โดยซื้อหุ้นสามัญ 3,500,156 หุ้น มูลค่าหุ้นละ 1 บาท คิดเป็นเงิน 3,500,156.00 บาท ซึ่งได้จดทะเบียนเพิ่มทุนกับกระทรวงพาณิชย์แล้ว

ในระหว่างปี 2552 มีการใช้สิทธิตามใบสำคัญแสดงสิทธิ จำนวน 2,479,298 หน่วย โดยซื้อหุ้นสามัญ 2,479,298 หุ้น มูลค่าหุ้นละ 1 บาท คิดเป็นเงิน 2,479,298.00 บาท ซึ่งบริษัทได้จดทะเบียนเพิ่มทุนกับกระทรวงพาณิชย์แล้ว

ณ วันที่ 31 ธันวาคม 2552 บริษัทมีใบสำคัญแสดงสิทธิ ESOP ที่ยังมีได้มีการใช้คงเหลือจำนวน 1,020,546 หน่วย

20. สำรองตามกฎหมาย

ตามพระราชบัญญัติบริษัทมหาชนจำกัดซึ่งกำหนดให้บริษัทจัดสรรสำรองตามกฎหมายด้วยจำนวนเงินไม่น้อยกว่าร้อยละ 5 ของกำไรสุทธิประจำปีจนกว่าสำรองนี้จะมียอดเท่ากับร้อยละ 10 ของทุนจดทะเบียน สำรองดังกล่าวจะนำไปจ่ายเป็นเงินปันผลไม่ได้

21. หุ้นซื้อคืน/กำไรสะสมจัดสรรสำหรับหุ้นซื้อคืน

เมื่อวันที่ 8 สิงหาคม 2551 ที่ประชุมคณะกรรมการบริษัทมีมติโครงการการซื้อหุ้นคืน เพื่อบริหารการเงินสำหรับสภาพคล่องส่วนเกินจำนวนไม่เกิน 20,342,018 หุ้น (มูลค่าตราไว้หุ้นละ 1 บาท) คิดเป็นร้อยละ 10 ของหุ้นที่จำหน่ายทั้งหมด และมีวงเงินสูงสุดไม่เกิน 44.98 ล้านบาท โดยจะดำเนินการซื้อหุ้นในตลาดหลักทรัพย์แห่งประเทศไทยตั้งแต่วันที่ 28 สิงหาคม 2551 ถึงวันที่ 28 กุมภาพันธ์ 2552 และมีกำหนดระยะเวลาจำหน่ายหุ้นซื้อคืนได้ภายหลัง 6 เดือน นับแต่การซื้อหุ้นคืนแล้วเสร็จแต่ต้องไม่เกิน 1 ปี ณ วันที่ 31 ธันวาคม 2552 มีหุ้นสามัญที่ซื้อคืนโดยบริษัทเป็นจำนวน 20,182,600 หุ้น (มูลค่าตราไว้หุ้นละ 1 บาท) คิดเป็นร้อยละ 9.88 ของหุ้นที่จำหน่ายทั้งหมด มูลค่ารวมของหุ้นซื้อคืนเป็นจำนวนเงิน 39.58 ล้านบาท

ตามจดหมายของสำนักงานคณะกรรมการกำกับหลักทรัพย์และตลาดหลักทรัพย์ที่ กลต.ชส. (ว) 2/2548 ลงวันที่ 14 กุมภาพันธ์ 2548 เกี่ยวกับการซื้อหุ้นคืนว่าบริษัทมหาชนจำกัดจะซื้อหุ้นคืนได้ไม่เกินวงเงินกำไรสะสม และให้บริษัทต้องกันกำไรสะสมไว้เป็นเงินสำรองเท่ากับจำนวนเงินที่ได้จ่ายซื้อหุ้นคืนจนกว่าจะมีการจำหน่ายหุ้นซื้อคืนไว้หมด หรือลดทุนที่ชำระแล้วโดยวิธีตัดหุ้นซื้อคืนที่จำหน่ายไม่หมด แล้วแต่กรณี ณ วันที่ 31 ธันวาคม 2552 บริษัทได้จัดสรรกำไรสะสมเป็นสำรองสำหรับหุ้นซื้อคืนเต็มจำนวนแล้ว

บริษัท อีซีเอ็น เพันธ์ จำกัด (มหาชน) และบริษัทย่อย
หมายเหตุประกอบงบการเงิน (ต่อ)
วันที่ 31 ธันวาคม 2552 และ 2551

22. เงินปันผลจ่าย

บริษัท

ตามรายงานประชุมสามัญผู้ถือหุ้นประจำปี 2552 เมื่อวันที่ 1 เมษายน 2552 มีมติให้จ่ายเงินปันผลในอัตราหุ้นละ 0.14 บาท จากผลการดำเนินงานของปี 2551 ให้แก่ผู้ถือหุ้นของบริษัทตามรายชื่อที่ปรากฏในสมุดทะเบียนผู้ถือหุ้นของบริษัท ณ วันที่ 13 มีนาคม 2552 จำนวน 197,306,578 หุ้น คิดเป็นเงิน 27.62 ล้านบาท

ตามรายงานประชุมสามัญผู้ถือหุ้นประจำปี 2551 เมื่อวันที่ 1 เมษายน 2551 มีมติให้จ่ายเงินปันผลในอัตราหุ้นละ 0.17 บาท จากผลการดำเนินงานของปี 2550 ให้แก่ผู้ถือหุ้นของบริษัทตามรายชื่อที่ปรากฏในสมุดทะเบียนผู้ถือหุ้นของบริษัท ณ วันที่ 17 มีนาคม 2551 จำนวน 202,569,686 หุ้น คิดเป็นเงิน 34.44 ล้านบาท

บริษัทย่อย

ตามรายงานประชุมวิสามัญผู้ถือหุ้นครั้งที่ 1/2552 เมื่อวันที่ 19 ตุลาคม 2552 ของบริษัท อีซีเอ็น วัตสัน โค้ดดิ้ง จำกัด มีมติให้จ่ายเงินปันผลแก่ผู้ถือหุ้นจากกำไรสะสมที่ยังไม่ได้จัดสรรและผลการดำเนินงานในระหว่างปี 2552 ในอัตราหุ้นละ 330.00 บาท จำนวน 10,000 หุ้น คิดเป็นจำนวน 3.3 ล้านบาท

ตามรายงานการประชุมวิสามัญผู้ถือหุ้น ครั้งที่ 1/2552 เมื่อวันที่ 1 กรกฎาคม 2552 ของบริษัท นอฟ (ประเทศไทย) จำกัด มีมติให้จ่ายเงินปันผลแก่ผู้ถือหุ้นจากกำไรสะสมที่ยังไม่ได้จัดสรรในอัตราหุ้นละ 750.00 บาท จำนวน 20,000 หุ้น คิดเป็นเงิน 15 ล้านบาท

และตามรายงานประชุมสามัญประจำปี ครั้งที่ 1/2552 เมื่อวันที่ 19 กุมภาพันธ์ 2552 ของบริษัท นอฟ (ประเทศไทย) จำกัด มีมติให้จ่ายเงินปันผลแก่ผู้ถือหุ้นจากกำไรสะสมที่ยังไม่ได้จัดสรร ประจำปี 2551 ในอัตราหุ้นละ 900.00 บาท จำนวน 20,000 หุ้น คิดเป็นเงิน 18 ล้านบาท

ตามรายงานประชุมสามัญประจำปี ครั้งที่ 1/2551 เมื่อวันที่ 29 เมษายน 2551 ของบริษัท นอฟ (ประเทศไทย) จำกัด มีมติให้จ่ายเงินปันผลแก่ผู้ถือหุ้นจากกำไรสะสมที่ยังไม่ได้จัดสรร ประจำปี 2550 ในอัตราหุ้นละ 1,000.00 บาท จำนวน 20,000 หุ้น คิดเป็นเงิน 20 ล้านบาท

23. กำไรต่อหุ้น

กำไรต่อหุ้นขั้นพื้นฐานคำนวณโดยการหารกำไรสุทธิสำหรับปีด้วยจำนวนหุ้นสามัญถัวเฉลี่ยถ่วงน้ำหนักที่ถือโดยบุคคลภายนอกที่ออกอยู่ในระหว่างปี

กำไรต่อหุ้นปรับลดคำนวณโดยการหารกำไรสุทธิสำหรับปีด้วยจำนวนหุ้นสามัญถัวเฉลี่ยถ่วงน้ำหนักที่ถือโดยบุคคลภายนอกที่ออกอยู่ในระหว่างปีกับจำนวนถัวเฉลี่ยถ่วงน้ำหนักของหุ้นสามัญที่บริษัทอาจต้องออกเพื่อแปลงหุ้นสามัญเทียบเท่าปรับลดทั้งสิ้นให้เป็นหุ้นสามัญ โดยสมมติว่าได้มีการแปลงเป็นหุ้นสามัญ ณ วันออกหุ้นสามัญเทียบเท่า

จำนวนหุ้นสามัญถัวเฉลี่ยถ่วงน้ำหนักคำนวณโดยสุทธิจากหุ้นสามัญซื้อคืนที่ถือโดยบริษัทตามที่กล่าวไว้ในหมายเหตุประกอบงบการเงินข้อ 21

บริษัท อีซีเอ็น เฟ้นท์ จำกัด (มหาชน) และบริษัทย่อย
 หมายเหตุประกอบงบการเงิน (ต่อ)
 วันที่ 31 ธันวาคม 2552 และ 2551

	งบกำไรขาดทุนรวม		งบกำไรขาดทุนเฉพาะกิจการ	
	2552	2551	2552	2551
กำไรสุทธิที่เป็นของผู้ถือหุ้นสามัญ (บาท)				
กำไรสุทธิส่วนที่เป็นของผู้ถือหุ้นบริษัทใหญ่	53,289,884.28	44,291,936.45	56,844,630.18	46,180,526.04
จำนวนหุ้นสามัญถัวเฉลี่ยถ่วงน้ำหนัก (หุ้น)	201,913,087	199,599,706	201,913,087	199,599,706
จำนวนหุ้นสามัญถัวเฉลี่ยถ่วงน้ำหนักที่กิจการ ต้องออกให้ตามสิทธิ (หุ้น)	88,679,253	104,192,708	88,679,253	104,192,708
จำนวนหุ้นสามัญที่สมมติว่าออกใน มูลค่ายุติธรรม (หุ้น)	(54,740,280)	(51,452,671)	(54,740,280)	(51,452,671)
จำนวนหุ้นสามัญถัวเฉลี่ยถ่วงน้ำหนัก รวมหุ้นสามัญเทียบเท่าปรับลด (หุ้น)	235,852,060	252,339,743	235,852,060	252,339,743
กำไรต่อหุ้นขั้นพื้นฐาน (บาทต่อหุ้น)				
กำไรสุทธิส่วนที่เป็นของผู้ถือหุ้นบริษัทใหญ่	0.2639	0.2219	0.2815	0.2314
กำไรต่อหุ้นปรับลด (บาทต่อหุ้น)				
กำไรสุทธิส่วนที่เป็นของผู้ถือหุ้นบริษัทใหญ่	0.2259	0.1755	0.2410	0.1830

24. เงินกองทุนสำรองเลี้ยงชีพพนักงาน

บริษัทและบริษัทย่อยได้จัดตั้งกองทุนสำรองเลี้ยงชีพพนักงานสำหรับพนักงานประจำทั้งหมดของบริษัทตามความในพระราชบัญญัติกองทุนสำรองเลี้ยงชีพ พ.ศ. 2530 โดยเข้าร่วมในกองทุนจดทะเบียนประเภทหลายนายจ้าง ชื่อกองทุนสำรองเลี้ยงชีพ สวัสดิการพัฒนา ซึ่งจดทะเบียนแล้ว

พนักงานและบริษัทและบริษัทย่อยจ่ายเงินสะสมและเงินสมทบเข้าเงินกองทุนตามโครงการนี้ในอัตราร้อยละของเงินเดือนของพนักงานแต่ละคน โดยคิดตามระยะเวลาการทำงาน พนักงานจะได้รับส่วนที่บริษัทและบริษัทย่อยสมทบตามระเบียบและข้อบังคับของกองทุนและตามระยะเวลาการทำงานกับบริษัทและบริษัทย่อย

บริษัทและบริษัทย่อยสมทบเข้ากองทุนสำรองเลี้ยงชีพสำหรับปีสิ้นสุดวันที่ 31 ธันวาคม 2552 และ 2551 เป็นจำนวนเงิน 1.42 ล้านบาท และ 1.70 ล้านบาท ตามลำดับ

บริษัทจ่ายสมทบเข้ากองทุนสำรองเลี้ยงชีพสำหรับปีสิ้นสุดวันที่ 31 ธันวาคม 2552 และ 2551 เป็นจำนวนเงิน 1.34 ล้านบาท และ 1.51 ล้านบาท ตามลำดับ

บริษัท อีซีเอ็น เพันธ์ จำกัด (มหาชน) และบริษัทย่อย
หมายเหตุประกอบงบการเงิน (ต่อ)
วันที่ 31 ธันวาคม 2552 และ 2551

25. ค่าใช้จ่ายตามลักษณะ

รายการค่าใช้จ่ายแบ่งตามลักษณะประกอบด้วยค่าใช้จ่ายที่สำคัญดังต่อไปนี้

	บาท			
	งบกำไรขาดทุนรวม		งบกำไรขาดทุนเฉพาะกิจการ	
	2552	2551	2552	2551
วัตถุดิบและวัสดุสิ้นเปลืองใช้ไป	398,944,777.88	443,131,823.69	398,944,777.88	443,131,823.69
การเปลี่ยนแปลงในสินค้าสำเร็จรูป และงานระหว่างทำ	54,326,458.15	(19,741,067.38)	26,909,069.65	(7,095,053.25)
ค่าใช้จ่ายพนักงาน	83,934,626.21	66,431,023.00	71,880,408.39	60,040,327.02
ค่าเสื่อมราคาและค่าตัดจำหน่าย	32,935,320.81	29,484,972.01	29,211,375.33	27,865,128.60

26. ภาระผูกพันและหนี้สินที่อาจเกิดขึ้น

26.1 ภาระผูกพันเกี่ยวกับสัญญาเช่าและสัญญาบริการระยะยาว

ณ วันที่ 31 ธันวาคม 2552 บริษัทและบริษัทย่อยมีภาระผูกพันตามสัญญาเช่าและสัญญาบริการกับบริษัทที่เกี่ยวข้องกันโดยสัญญามีระยะเวลา 1 - 3 ปี

ค่าเช่าและค่าบริการรวมที่จะต้องจ่ายในอนาคตมีดังนี้

	ล้านบาท
จ่ายชำระภายใน :	
1 ปี	15.71
2 ถึง 3 ปี	3.26
26.2 ภาระผูกพันเกี่ยวกับสัญญาความช่วยเหลือทางเทคนิค	
ณ วันที่ 31 ธันวาคม 2552 บริษัทมีสัญญาซื้อขายสูตรลับทางการค้า จำนวน 2 สูตร กับบริษัทแห่งหนึ่ง โดยบริษัทจะมีสิทธิผลิตและจำหน่ายสินค้าตลอดไปนับตั้งแต่วันทำสัญญา และบริษัทต้องชำระค่าลิขสิทธิ์ในอัตราที่กำหนดไว้ตามสัญญา	
26.3 ภาระผูกพันเกี่ยวกับรายจ่ายฝ่ายทุน	
ณ วันที่ 31 ธันวาคม 2552 บริษัทย่อยในต่างประเทศ มีภาระผูกพันเกี่ยวกับรายจ่ายฝ่ายทุนตามสัญญาการก่อสร้างอาคาร โรงงานจำนวน 630,458.05 ดอลลาร์สหรัฐฯ	
26.4 ภาระค้ำประกัน	
ณ วันที่ 31 ธันวาคม 2552 บริษัทมีหนังสือค้ำประกันซึ่งออกโดยธนาคารในนามของบริษัทจำนวนเงิน 1.50 ล้านบาท เพื่อค้ำประกันการใช้ไฟฟ้าของบริษัท	

บริษัท อีซีเอ็น เพันธ์ จำกัด (มหาชน) และบริษัทย่อย

หมายเหตุประกอบงบการเงิน (ต่อ)

วันที่ 31 ธันวาคม 2552 และ 2551

27. การเปิดเผยข้อมูลสำหรับเครื่องมือทางการเงิน

27.1 นโยบายการบัญชี

รายละเอียดของนโยบายการบัญชีที่สำคัญ วิธีการที่ใช้ ซึ่งรวมถึงเกณฑ์ในการรับรู้รายได้และค่าใช้จ่ายที่เกี่ยวกับสินทรัพย์และหนี้สินทางการเงินแต่ละประเภทได้เปิดเผยไว้แล้วในหมายเหตุประกอบงบการเงินข้อ 4

27.2 ความเสี่ยงด้านการให้สินเชื่อ

ความเสี่ยงด้านการให้สินเชื่อ เกิดจากการที่ลูกค้าหรือคู่สัญญาไม่สามารถปฏิบัติตามข้อกำหนดในสัญญาที่ทำไว้กับบริษัท ซึ่งอาจก่อให้เกิดความเสียหายแก่บริษัทได้

27.3 ความเสี่ยงเกี่ยวกับอัตราดอกเบี้ย

ความเสี่ยงเกี่ยวกับอัตราดอกเบี้ยเกิดจากอัตราดอกเบี้ยจะเปลี่ยนแปลงไป ซึ่งอาจก่อให้เกิดผลกระทบแก่นี้สินทางการเงินของบริษัทได้

27.4 ความเสี่ยงจากอัตราแลกเปลี่ยน

ความเสี่ยงจากอัตราแลกเปลี่ยนที่สำคัญอันเกี่ยวเนื่องจากการที่มีเงินลงทุนในบริษัทย่อยในต่างประเทศ ซึ่งบริษัทไม่ได้ทำสัญญาป้องกันความเสี่ยงไว้

27.5 ประมาณการมูลค่ายุติธรรมสำหรับเครื่องมือทางการเงิน

บริษัทใช้วิธีการและข้อสมมติฐานดังต่อไปนี้ ในการประมาณราคายุติธรรมของเครื่องมือทางการเงิน

เงินสดและรายการเทียบเท่าเงินสด และลูกหนี้การค้ามีราคายุติธรรมเท่ากับราคาตามบัญชีโดยประมาณ

เงินเบิกเกินบัญชีและเงินกู้ยืมระยะสั้นจากสถาบันการเงินมีอัตราดอกเบี้ยลอยตัวราคายุติธรรมถือตามราคาตามบัญชี

เจ้าหนี้การค้าราคาตามบัญชีมีจำนวนเท่ากับราคายุติธรรมโดยประมาณ

เงินกู้ยืมระยะยาวจากสถาบันการเงิน ซึ่งมีอัตราดอกเบี้ยแบบลอยตัว ราคาตามบัญชีมีจำนวนเท่ากับราคายุติธรรมโดยประมาณ

สำหรับหนี้สินตามสัญญาเช่าซื้อที่ใช้อัตราดอกเบี้ยแบบคงที่บริษัทไม่สามารถประมาณราคายุติธรรมได้เนื่องจากไม่มีข้อมูลที่เพียงพอ

บริษัท อีซีเอ็น เพันธ์ จำกัด (มหาชน) และบริษัทย่อย
หมายเหตุประกอบงบการเงิน (ต่อ)
วันที่ 31 ธันวาคม 2552 และ 2551

28. ภาษีเงินได้

ภาษีเงินได้นิติบุคคลของบริษัทคำนวณขึ้นจากกำไรสุทธิสำหรับงวดปรับปรุงด้วยรายการที่กำหนดภายใต้ประมวลรัษฎากร ที่ไม่ให้หรือให้ถือเป็นรายได้หรือค่าใช้จ่ายทางภาษีเงินได้ โดยคำนวณภาษีเงินได้ในอัตราร้อยละ 25 ตั้งแต่ปี 2549 ถึงปี 2553 รวมถึงการหักค่าใช้จ่ายเพื่อการลงทุนของบริษัทจดทะเบียนซึ่งถือเป็นรายจ่ายทางภาษีได้เป็นจำนวนร้อยละ 25 ของเงินได้ที่ได้จ่ายไปนั้น โดยการดำเนินการดังกล่าวต้องเกี่ยวเนื่องกับธุรกิจหลักของกิจการและเป็นโครงการที่มีมูลค่าไม่ต่ำกว่า 5 ล้านบาทขึ้นไป ตั้งแต่รอบบัญชีที่เริ่มวันที่ 1 มกราคม 2549 เป็นต้นไป ทั้งนี้ภายใน 5 รอบระยะเวลาบัญชี

บริษัทย่อยคำนวณภาษีเงินได้นิติบุคคลขึ้นจากกำไรสุทธิสำหรับงวดปรับปรุงด้วยรายการที่กำหนดภายใต้ประมวลรัษฎากรที่ไม่ให้หรือให้ถือเป็นรายได้หรือค่าใช้จ่ายทางภาษีเงินได้ โดยคำนวณภาษีเงินได้ในอัตราร้อยละ 15 - 30 ของกำไรสุทธิ

บริษัทย่อยในต่างประเทศคำนวณภาษีเงินได้ตามอัตราภาษีที่ระบุในกฎหมายภาษีอากรของประเทศนั้น

29. การจำแนกข้อมูลตามส่วนงานและตามภูมิศาสตร์

บริษัทและบริษัทย่อยดำเนินกิจการใน 3 ส่วนงานหลัก คือ (1) ส่วนงานผลิตสีกลุ่มยานยนต์ (2) ส่วนงานกลุ่มสีอุตสาหกรรมอื่น และ (3) ส่วนงานอื่น ซึ่งโดยส่วนใหญ่แล้วแล้วดำเนินธุรกิจในส่วนงานภูมิศาสตร์เดียวคือในประเทศไทย

ข้อมูลทางการเงินจำแนกตามส่วนงานของบริษัทและบริษัทย่อยสำหรับปีสิ้นสุดวันที่ 31 ธันวาคม 2552 และ 2551 มีดังนี้

	งบการเงินรวม (พันบาท)							
	กลุ่มยานยนต์		กลุ่มสีอุตสาหกรรมอื่น		ส่วนงานอื่น		รวม	
	2552	2551	2552	2551	2552	2551	2552	2551
รายได้จากการขายและรับจ้าง	435,140	481,805	168,418	190,567	5,455	-	609,013	672,372
ต้นทุนและค่าใช้จ่าย	(410,662)	(453,065)	(177,832)	(186,467)	(12,953)	-	(601,447)	(639,532)
กำไรจากการดำเนินงาน	24,478	28,740	(9,414)	4,100	(7,498)	-	7,566	32,840
รายได้จากการจำหน่ายฐานข้อมูลลูกค้า								
และการตลาด	49,651						49,651	-
รายได้อื่น							26,462	20,310
ส่วนแบ่งกำไรสุทธิในบริษัทร่วม							6,873	14,075
ค่าใช้จ่ายทางการเงิน							(3,616)	(3,484)
ภาษีเงินได้							(21,566)	(16,377)
กำไรสุทธิ							65,370	47,364
ณ วันที่ 31 ธันวาคม								
ที่ดิน อาคารและอุปกรณ์	12,847	18,300	11,083	13,578	19,363	-	43,293	31,878
สินทรัพย์ที่มีไว้เพื่อเช่า - สุทธิ							15,783	-
ที่ดิน อาคาร และอุปกรณ์ส่วนกลาง							217,479	217,176
สิทธิการเช่า - สุทธิ							22,768	28,518
สินทรัพย์ไม่มีตัวตน - สุทธิ							8,556	7,725

บริษัท อีซีเอ็น เพันธ์ จำกัด (มหาชน) และบริษัทย่อย
หมายเหตุประกอบงบการเงิน (ต่อ)
วันที่ 31 ธันวาคม 2552 และ 2551

30. การจัดประเภทรายการในงบการเงิน

รายการบัญชีบางรายการในงบการเงินสำหรับปีสิ้นสุดวันที่ 31 ธันวาคม 2551 ได้มีการจัดประเภทใหม่เพื่อให้สอดคล้องกับการจัดประเภทรายการบัญชีในปัจจุบัน ซึ่งไม่มีผลกระทบต่อกำไรสุทธิหรือส่วนของผู้ถือหุ้น การจัดประเภทรายการใหม่มีดังต่อไปนี้

	บาท			
	งบการเงินรวม		งบการเงินเฉพาะกิจการ	
	ตามที่จัด ประเภทใหม่	ตามที่เคย รายงานไว้	ตามที่จัด ประเภทใหม่	ตามที่เคย รายงานไว้
รายการบัญชี				
ค่าใช้จ่ายในการขายและบริหาร	-	165,647,536.01	-	140,489,932.60
ค่าใช้จ่ายในการขาย	22,966,442.22	-	17,987,605.55	-
ค่าใช้จ่ายในการบริหาร	117,873,059.26	-	98,714,838.10	-
ค่าตอบแทนผู้บริหาร	24,808,034.53	-	23,787,488.95	-

31. การอนุมัติงบการเงิน

งบการเงินนี้ได้รับการอนุมัติจากกรรมการของบริษัทแล้วเมื่อวันที่ 23 กุมภาพันธ์ 2553



บริษัท อีซัน เพ้นท์ จำกัด (มหาชน)
เลขที่ 7/1-2 หมู่ 1 ตำบลพานทอง
อำเภอพานทอง จังหวัดชลบุรี 20160
โทรศัพท์: 0-3845-1833 โทรสาร: 0-3845-1825
www.easonpaint.co.th